

Informe Mensual

# Origen Provincial de la Exportaciones Mineras

Septiembre 2022

---

Dirección de Transparencia e Información Minera  
Subsecretaría de Desarrollo Minero



Ministerio de Economía  
Argentina

Secretaría de Minería

# AUTORIDADES

## **Presidente de la Nación**

Abg. Alberto Ángel Fernández

## **Ministro de Economía**

Abg. Sergio Tomás Massa

## **Secretaría de Minería**

Abg. María Fernanda Ávila

## **Subsecretaría de Desarrollo Minero**

Dra. Pamela Verónica Morales

## **Director Nacional de Promoción y Economía Minera**

Lic. Jorge Matías González

## **Directora de Economía Minera**

Geol. Marina Corvalán

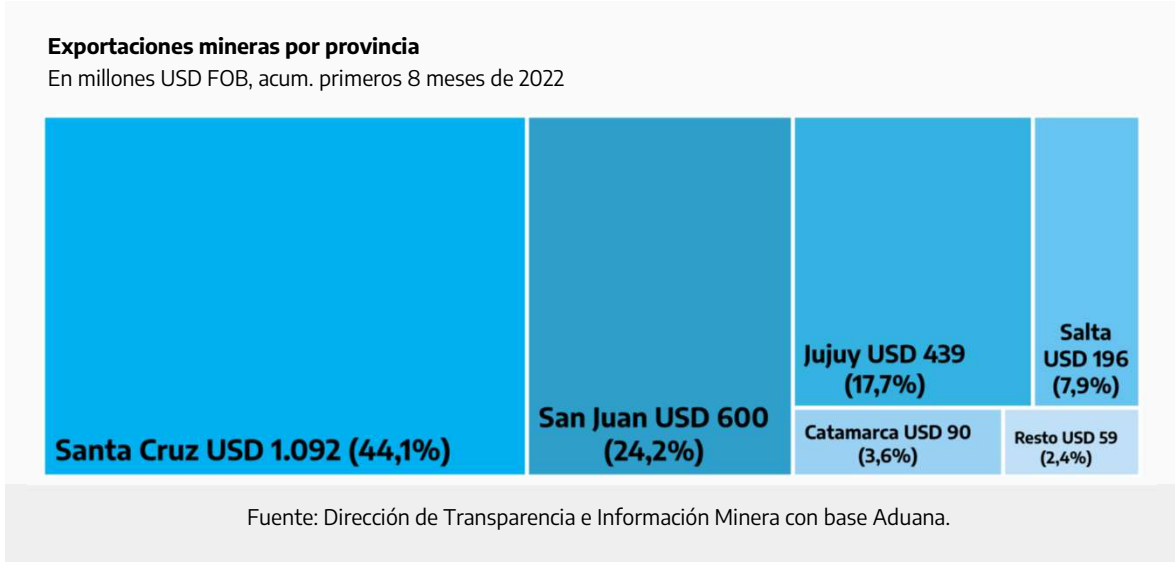
## **Director de Transparencia e Información Minera**

Lic. Gonzalo Luis Fernández



Durante el mes de agosto de 2022 el sector minero realizó exportaciones por USD 250 millones, lo que implicó una caída interanual del 7%. De esta manera, en los primeros 8 meses de 2022 las exportaciones mineras totalizaron USD 2.475 millones, siendo este monto un 26,4% superior al exportado en el mismo periodo del 2021.

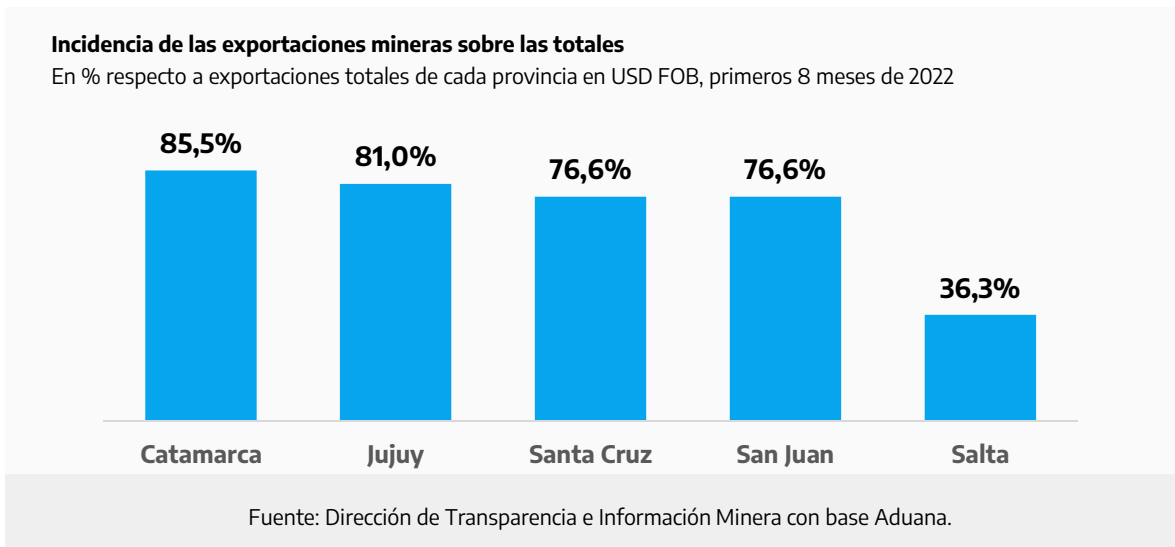
Del total exportado por la minería en agosto, el 97% fue explicado por 5 provincias: Santa Cruz, San Juan, Jujuy, Salta y Catamarca. A su vez, la participación acumulada en los primeros 8 meses de 2022 que explican estas provincias fue 97,6%.



En el mes de agosto la minería explicó el 56,4% de las exportaciones totales en estas 5 provincias, mientras que en el acumulado de los primeros 8 meses de 2022 este porcentaje alcanzó el 71,1%.

Separando por cada provincia observamos que durante agosto de 2022 los porcentajes de exportaciones mineras sobre los totales provinciales fueron: San Juan 72,8%, Catamarca 64,1%, Santa Cruz 58,3%, Jujuy 55,7%, y Salta 31,0%.

Mientras que en el acumulado enero-agosto las exportaciones mineras explicaron los siguientes porcentajes de ventas al exterior por provincia: Catamarca 85,5%, Jujuy 81,0%, San Juan 76,6%, Santa Cruz 76,6%, y Salta 36,3%.

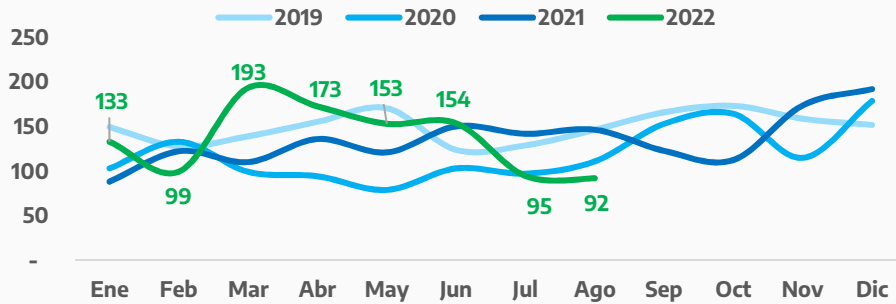




<b>Agosto 2022</b>	<b>92</b> Millones USD FOB	<b>-37,2%</b> Var. % ia
<b>Primeros 8 meses 2022</b>	<b>1.092</b> Millones USD FOB	<b>+7,4%</b> Var. % ia

**Exportaciones mineras de Santa Cruz**

En millones USD FOB



Fuente: Dirección de Transparencia e Información Minera con base Aduana.

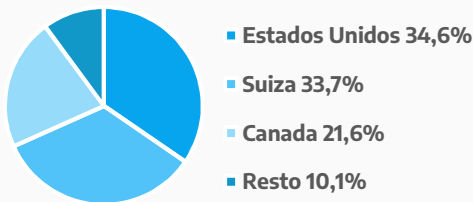
En agosto las exportaciones mineras alcanzaron los USD 92 millones, disminuyendo un 37,2% en términos interanuales. En el acumulado del año las exportaciones mineras de la provincia suman USD 1.092 millones, lo que marca para la provincia un crecimiento interanual de 7,4% respecto al mismo periodo de 2021.

En agosto la minería representó el 58,3% de las ventas al exterior de la provincia, habiendo reducido su participación respecto al 74,4% que alcanzó en el mismo mes de 2021 (cuando exportó USD 146 millones en minerales). En los primeros 8 meses la minería explicó el 76,6% de las exportaciones totales santacruceñas, manteniendo una participación idéntica con respecto al mismo periodo de 2021 (cuando exportó USD 1.016 millones en minerales).

La canasta minera exportadora de agosto está compuesta casi en su totalidad (99,8%) por minerales metálicos. Durante este mes el oro representó el 65,1% y la plata el 34,8%.

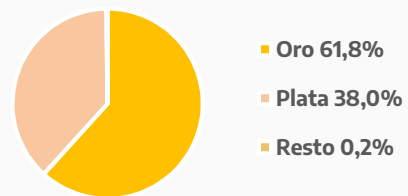
**Exportaciones mineras de Santa Cruz por destinos**

En % sobre total exportado, primeros 8 meses de 2022



**Exportaciones mineras de Santa Cruz por destinos**

En % sobre total exportado, primeros 8 meses de 2022



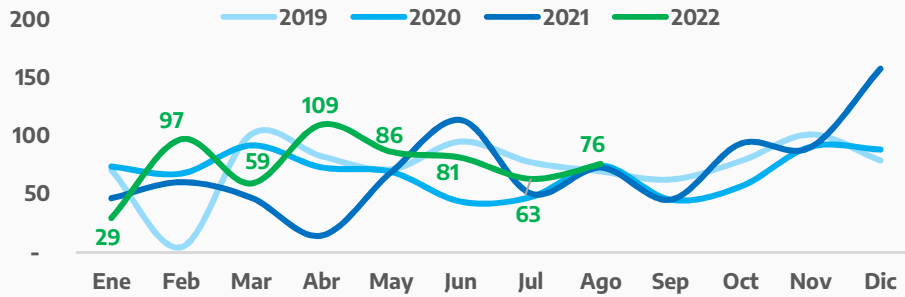
Fuente: Dirección de Transparencia e Información Minera con base Aduana.



<b>Agosto 2022</b>	<b>76</b> Millones USD FOB	<b>+4,4%</b> Var. % ia
<b>Primeros 8 meses 2022</b>	<b>600</b> Millones USD FOB	<b>+27,2%</b> Var. % ia

**Exportaciones mineras de San Juan**

En millones USD FOB



Fuente: Dirección de Transparencia e Información Minera con base Aduana.

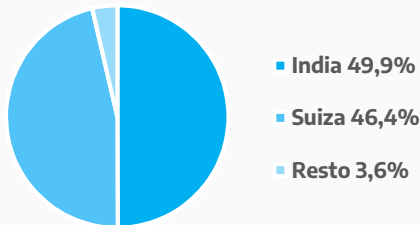
En agosto las exportaciones mineras alcanzaron los USD 76 millones, creciendo un 4,4% respecto a agosto 2021. En el acumulado del año las exportaciones mineras de la provincia suman USD 600 millones, lo que le implicó a la provincia un crecimiento interanual de 27,2% respecto al mismo periodo de 2021.

En el mes bajo análisis la minería aumentó su participación en las exportaciones sanjuaninas, que pasaron de acumular el 71,7% de las ventas totales al exterior en agosto de 2021 (cuando la minería en la provincia exportó USD 72 millones) a alcanzar el 72,8% en el mismo mes de 2022. De manera similar, en los primeros 8 meses de 2022 la minería explicó el 76,6% de las exportaciones totales de la provincia, mientras que este porcentaje fue del 72,5% para el mismo periodo del 2021 (en donde las exportaciones mineras de la provincia alcanzaron los USD 472 millones).

En cuanto a la composición de las exportaciones, el oro es el mineral con mayor incidencia en la canasta exportadora. En agosto de 2022 este mineral representó el 96,5% de las ventas mineras al exterior.

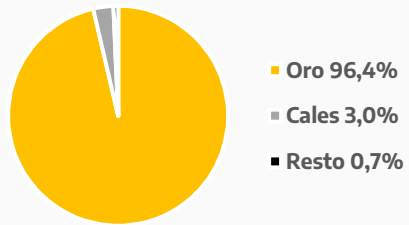
**Exportaciones mineras de San Juan por destinos**

En % sobre total exportado, primeros 8 meses de 2022



**Exportaciones mineras de San Juan por destinos**

En % sobre total exportado, primeros 8 meses de 2022



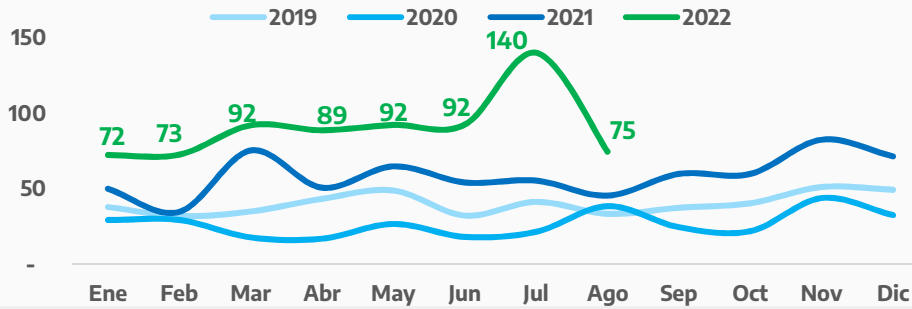
Fuente: Dirección de Transparencia e Información Minera con base Aduana.



<b>Agosto 2022</b>	<b>75</b> Millones USD FOB	<b>+63,8%</b> Var. % ia
<b>Primeros 8 meses 2022</b>	<b>725</b> Millones USD FOB	<b>+68,3%</b> Var. % ia

**Exportaciones mineras de provincias del NOA (Catamarca, Jujuy y Salta)**

En millones USD FOB



Fuente: Dirección de Transparencia e Información Minera con base Aduana.

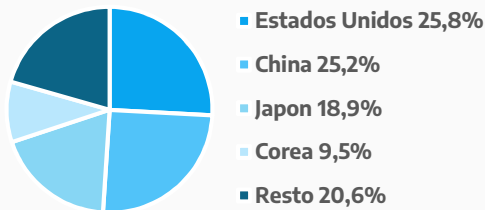
En las provincias del NOA (Catamarca, Jujuy y Salta) las exportaciones mineras de agosto de 2022 alcanzaron los USD 75 millones, observándose un crecimiento interanual de 63,8% explicado en gran medida por el aumento en el precio del litio a nivel internacional. En el acumulado de los primeros 8 meses de 2022 las exportaciones mineras de estas provincias suman USD 725 millones, lo que implicó para las provincias un crecimiento interanual de 68,3% respecto al mismo periodo del 2021.

En agosto la minería representó el 44,3% de las ventas totales al exterior de estas 3 provincias, mientras que en el mismo mes de 2021 la participación de la minería alcanzó el 29,2% (mes en donde las provincias mencionadas exportaron minerales por USD 45 millones). En lo referido a los primeros 8 meses de 2022, la minería explicó el 61% de las exportaciones totales en estas 3 provincias, mostrando un incremento respecto al 50,7% de participación que tuvo durante el mismo periodo del 2021 (en donde las exportaciones mineras de estas provincias alcanzaron los USD 431 millones).

En agosto el litio y la minería metalífera representaron el 91% de las exportaciones mineras totales. El litio explicó el 63,2% de las ventas al exterior, mientras que el oro y la plata acumularon el 28,1% (24,3% y 3,8% respectivamente).

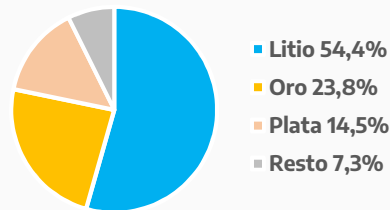
**Exportaciones mineras de las provincias del NOA por destinos**

En % sobre total exportado, primeros 8 meses de 2022



**Exportaciones mineras de las provincias del NOA por producto**

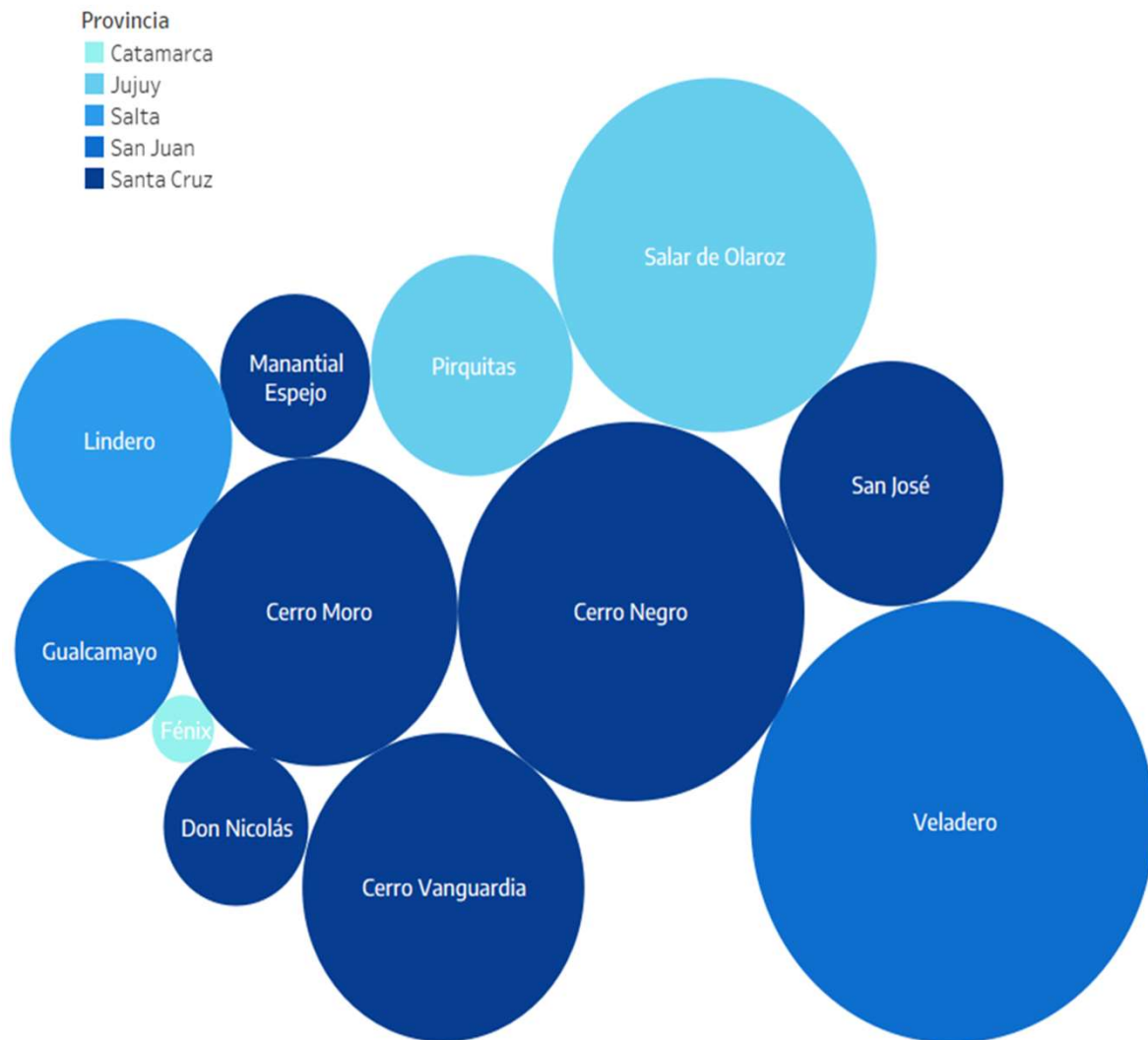
En % sobre total exportado, primeros 8 meses de 2022



Fuente: Dirección de Transparencia e Información Minera con base Aduana.

## Principales proyectos exportadores – Primeros 8 meses de 2022

El tamaño de los círculos representa la relevancia de cada proyecto en las exportaciones mineras.



Fuente: Dirección de Transparencia e Información Minera con base Aduana.





Ministerio de Economía  
**Argentina**

Secretaría de Minería