

Informe Mensual

Salarios Mineros por Provincia

Septiembre 2022

Dirección de Transparencia e Información Minera
Subsecretaría de Desarrollo Minero



Ministerio de Economía
Argentina

Secretaría de Minería

AUTORIDADES

Presidente de la Nación

Abg. Alberto Ángel Fernández

Ministro de Economía

Abg. Sergio Tomás Massa

Secretaría de Minería

Abg. María Fernanda Ávila

Subsecretaría de Desarrollo Minero

Dra. Pamela Verónica Morales

Director Nacional de Promoción y Economía Minera

Lic. Jorge Matías González

Directora de Economía Minera

Geol. Marina Corvalán

Director de Transparencia e Información Minera

Lic. Gonzalo Luis Fernández



Salario minero promedio comparado con al promedio nacional*

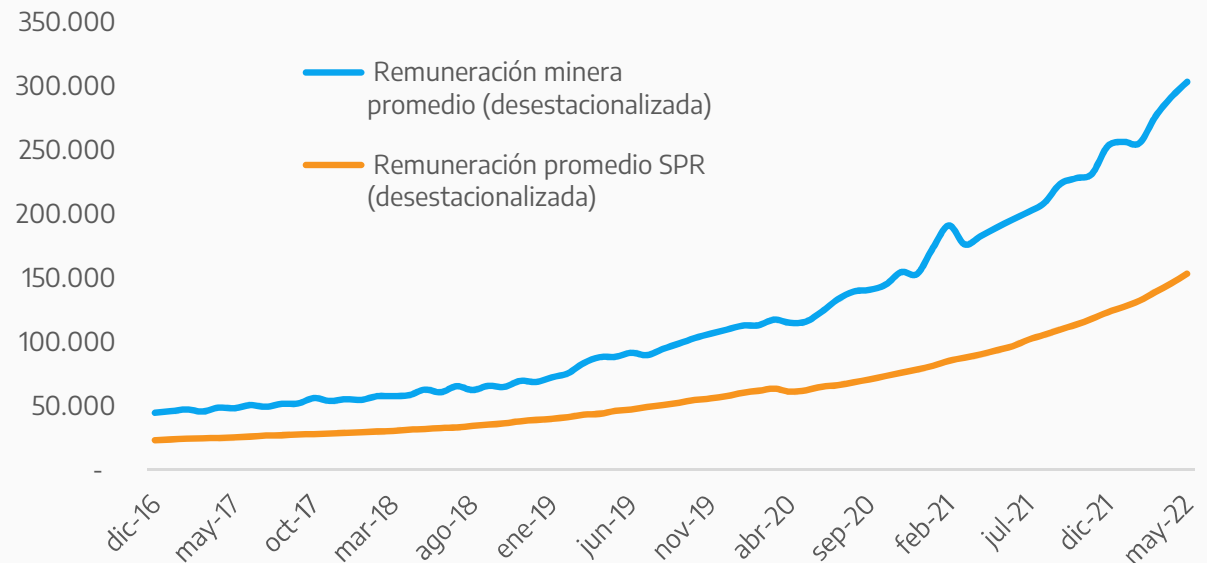
En mayo 2022 el salario minero promedio alcanzó los **265 mil pesos, lo que representó un incremento del 64% interanual.**

Esto implicó un incremento en términos reales del 2,3% en los ingresos de los trabajadores del sector en el periodo.

De esta manera, el salario promedio del sector minero **fue casi el doble (+84%) que la remuneración promedio a los empleados del sector privado registrado (SPR).**

Evolución de la remuneración minera promedio** y del promedio del SPR

En pesos corrientes



Fuente: Dirección de Transparencia e Información Minera con base SIPA y MTEySS .

*Los datos corresponden a salarios en términos brutos. Los datos correspondientes al SPR de los meses del 2022 son de carácter provisorio.

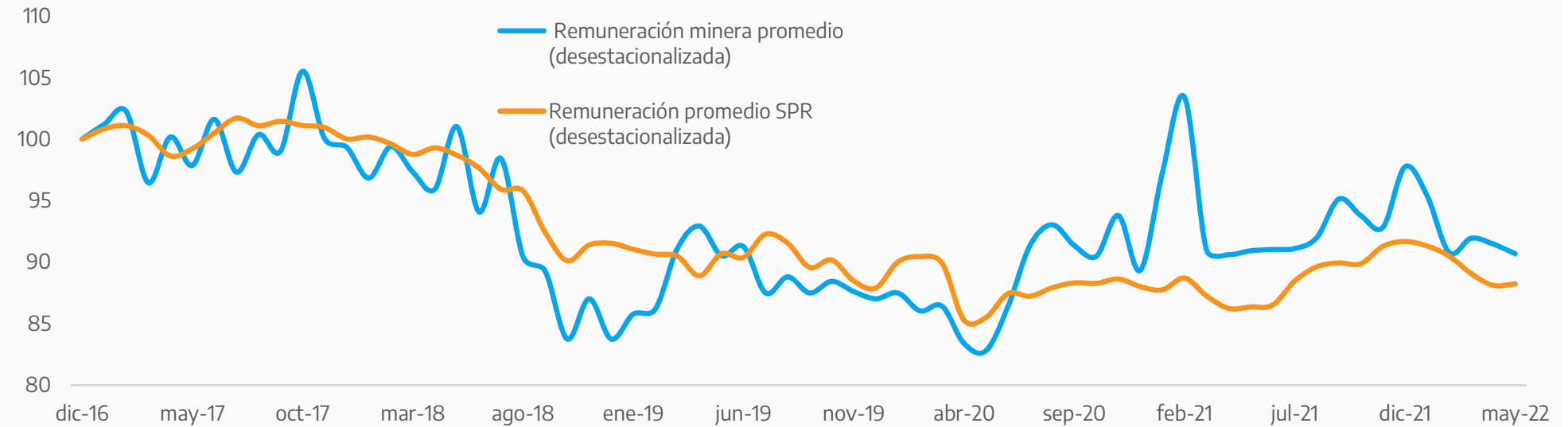
**Las series de remuneraciones fueron desestacionalizadas a fin de poder visualizar con mayor claridad la tendencia de los salarios, asilando el efecto del aguinaldo. Los valores pueden diferir de los montos expresados en valores corrientes sin desestacionalizar.



■ Evolución en términos reales del salario* promedio minero

Índice de la remuneración minera promedio** y del promedio del SPR, en términos reales

En índice dic-16 = 100



Fuente: Dirección de Transparencia e Información Minera con base SIPA y MTEySS.

*El dato corresponde al salario bruto. Los datos correspondientes al SPR de los meses del 2022 son de carácter provisorio.

**Las series de remuneraciones fueron desestacionalizadas a fin de poder visualizar con mayor claridad la tendencia de los salarios, asilando el efecto del aguinaldo. Los valores pueden diferir de los montos expresados en valores corrientes sin desestacionalizar.



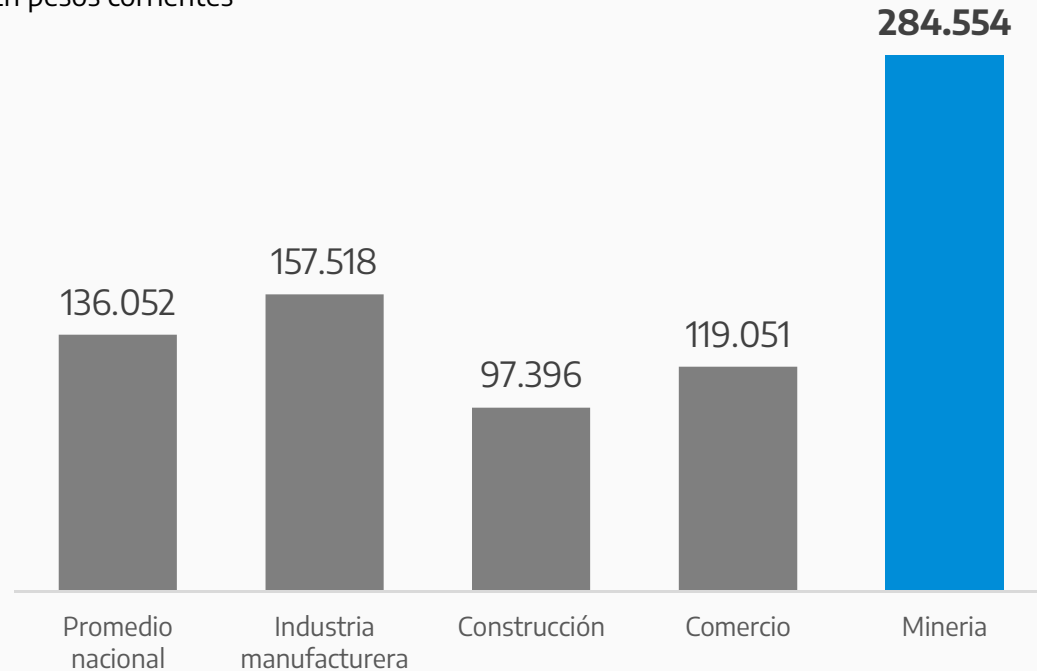
Comparación de los salarios* a nivel nacional

Durante el mes de marzo de 2022, el salario promedio de la minería fue un 109% superior al salario promedio de los trabajadores del sector privado registrado a nivel nacional.

De manera similar, fue un 192% superior al salario promedio de la construcción, un 139% a los salarios promedio del sector de comercio y un 81% superior al salario promedio de la industria a nivel nacional.

Salarios nacionales por sector del mes de marzo 2022**

En pesos corrientes



Fuente: Dirección de Transparencia e Información Minera con base SIACAM y OEDE.

*El dato corresponde al salario bruto.

**Se expone el último dato disponible en las estadísticas e indicadores nacionales del Observatorio de Empleo y Dinámica Empresarial (OEDE).



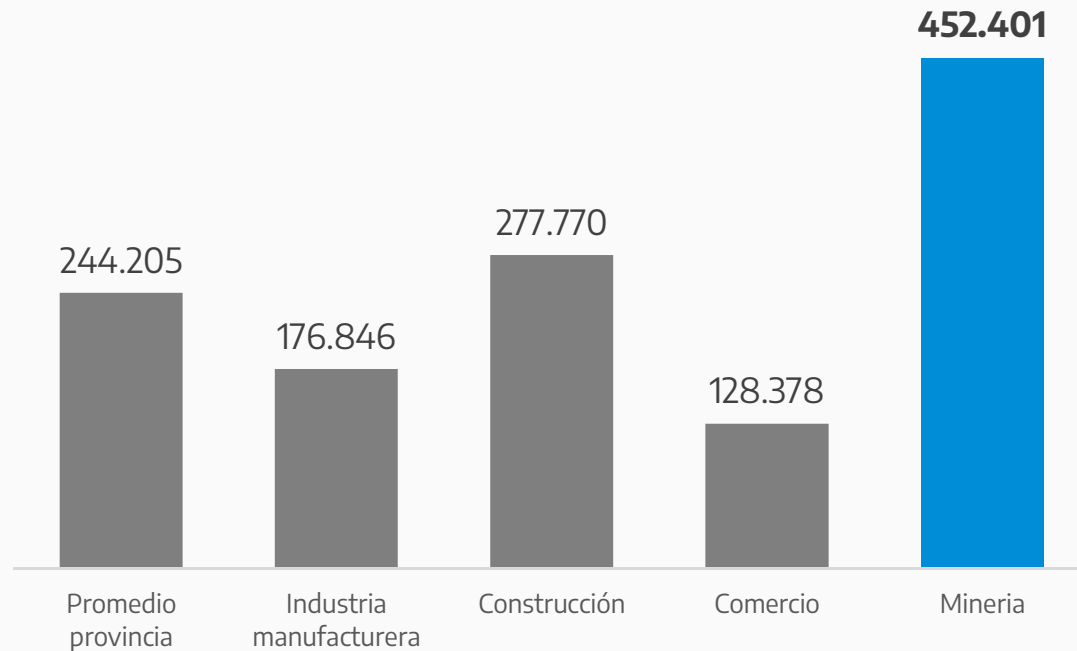
Comparación de los salarios* de la provincia de **Santa Cruz**

Durante el mes de marzo de 2022, el salario promedio de la minería fue un 85% superior al salario promedio de los trabajadores del sector privado registrado de Santa Cruz.

De manera similar fue un 252% mayor a los salarios promedio del sector de comercio, un 156% al salario promedio de la industria de la provincia y un 63% superior al de la construcción.

Salarios de la provincia por sector del mes de marzo 2022**

En pesos corrientes



Fuente: Dirección de Transparencia e Información Minera con base SIACAM y OEDE.

*El dato corresponde al salario bruto.

**Se expone el último dato disponible en las estadísticas e indicadores provinciales del Observatorio de Empleo y Dinámica Empresarial (OEDE).



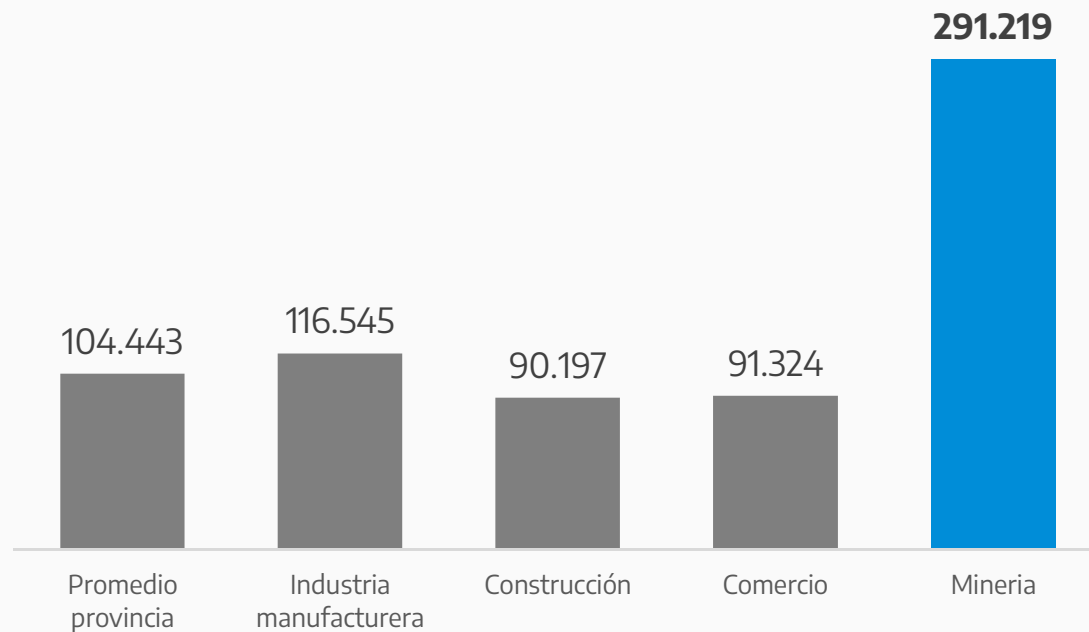
Comparación de los salarios* de la provincia de **San Juan**

Durante el mes de marzo de 2022, el salario promedio de la minería fue un 179% superior al salario promedio de los trabajadores del sector privado registrado de San Juan.

De manera similar fue un 223% superior al de la construcción, un 219% superior a los salarios promedio del sector de comercio y un 150% superior al salario promedio de la industria de la provincia.

Salarios de la provincia por sector del mes de marzo 2022**

En pesos corrientes



Fuente: Dirección de Transparencia e Información Minera con base SIACAM y OEDE.

*El dato corresponde al salario bruto.

**Se expone el último dato disponible en las estadísticas e indicadores provinciales del Observatorio de Empleo y Dinámica Empresarial (OEDE).



Comparación de los salarios* de la provincia de **Salta**

Durante el mes de marzo de 2022, el salario promedio de la minería fue un 161% superior al salario promedio de los trabajadores del sector privado registrado de Salta.

De manera similar fue un 236% superior al de la construcción, un 179% a los salarios promedio del sector de comercio y un 125% superior al salario promedio de la industria de la provincia.

Salarios de la provincia por sector del mes de marzo 2022**

En pesos corrientes



Fuente: Dirección de Transparencia e Información Minera con base SIACAM y OEDE.

*El dato corresponde al salario bruto.

**Se expone el último dato disponible en las estadísticas e indicadores provinciales del Observatorio de Empleo y Dinámica Empresarial (OEDE).



Comparación de los salarios* de la provincia de Jujuy

Durante el mes de marzo de 2022, el salario promedio de la minería fue un 169% superior al salario promedio de los trabajadores del sector privado registrado de Jujuy.

De manera similar fue un 191% mayor a los salarios promedio del sector de comercio, un 168% al salario promedio de la industria de la provincia y un 159% superior al de la construcción.

Salarios de la provincia por sector del mes de marzo 2022**

En pesos corrientes



Fuente: Dirección de Transparencia e Información Minera con base SIACAM y OEDE.

*El dato corresponde al salario bruto.

**Se expone el último dato disponible en las estadísticas e indicadores provinciales del Observatorio de Empleo y Dinámica Empresarial (OEDE).



Comparación de los salarios* de la provincia de **Catamarca**

Durante el mes de marzo de 2022, el salario promedio de la minería fue un 237% superior al salario promedio de los trabajadores del sector privado registrado de Catamarca.

De manera similar fue un 296% superior a los salarios promedio del sector de comercio, un 270% al de la construcción y un 170% superior al salario promedio de la industria de la provincia.

Salarios de la provincia por sector del mes de marzo 2022**

En pesos corrientes



Fuente: Dirección de Transparencia e Información Minera con base SIACAM y OEDE.

*El dato corresponde al salario bruto.

**Se expone el último dato disponible en las estadísticas e indicadores provinciales del Observatorio de Empleo y Dinámica Empresarial (OEDE).



Comparación de los salarios* de la provincia de **Buenos Aires**

Durante el mes de marzo de 2022, el salario promedio de la minería fue un 27% superior al salario promedio de los trabajadores del sector privado registrado de Buenos Aires.***

De manera similar fue un 77% superior a los salarios promedio del sector de la construcción, un 36% superior al de comercio y un 1% inferior al salario promedio de la industria de la provincia.

Salarios de la provincia por sector del mes de marzo 2022**

En pesos corrientes



Fuente: Dirección de Transparencia e Información Minera con base SIACAM y OEDE.

*El dato corresponde al salario bruto.

**Se expone el último dato disponible en las estadísticas e indicadores provinciales del Observatorio de Empleo y Dinámica Empresarial (OEDE).

***Para obtención de los datos de esta provincia se realizó un promedio ponderado de salarios (marzo de 2022) y empleo (4to trimestre de 2021) entre los datos de los partidos del Gran Buenos Aires y del Resto de la Provincia de Buenos Aires, disponibles en [OEDE](#).



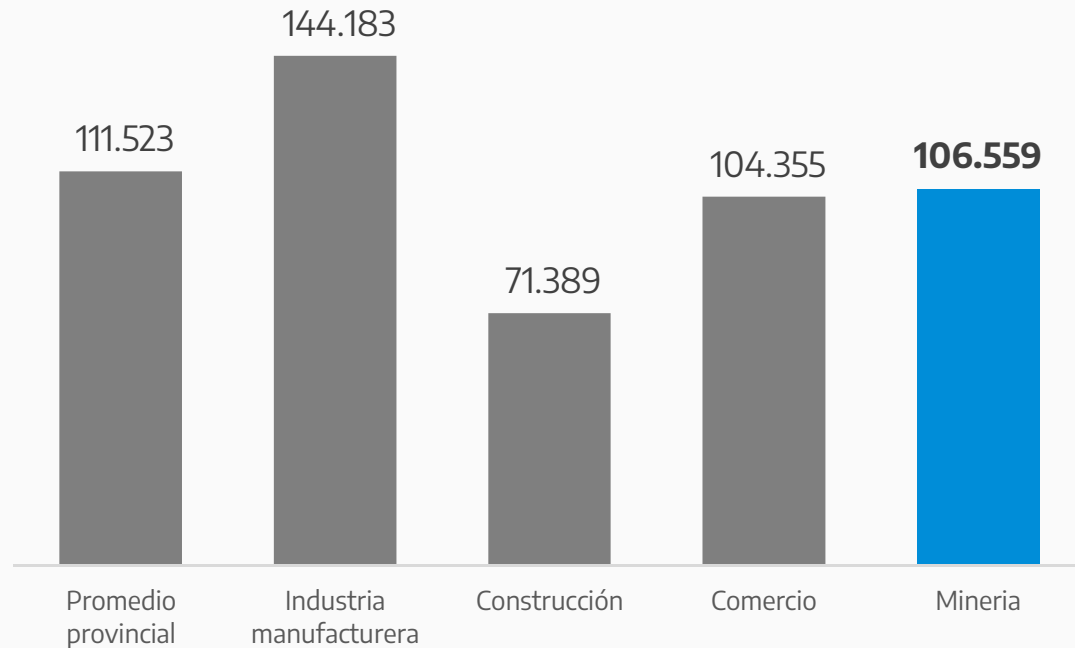
Comparación de los salarios* de la provincia de **Córdoba**

Durante el mes de marzo de 2022, el salario promedio de la minería fue un 4% inferior al salario promedio de los trabajadores del sector privado registrado de Córdoba.

El salario promedio de la minería fue un 49% superior a los salarios promedio del sector de la construcción, un 2% superior al de comercio y un 26% inferior al salario promedio de la industria de la provincia.

Salarios de la provincia por sector del mes de marzo 2022**

En pesos corrientes



Fuente: Dirección de Transparencia e Información Minera con base SIACAM y OEDE.

*El dato corresponde al salario bruto.

**Se expone el último dato disponible en las estadísticas e indicadores provinciales del Observatorio de Empleo y Dinámica Empresarial (OEDE).





Ministerio de Economía
Argentina

Secretaría de Minería