

Informe Mensual

# Origen Provincial de las Exportaciones Mineras

Enero 2023

---

Dirección de Transparencia e Información Minera  
Subsecretaría de Desarrollo Minero



# AUTORIDADES

## **Presidente de la Nación**

Abg. Alberto Ángel Fernández

## **Ministro de Economía**

Abg. Sergio Tomás Massa

## **Secretaría de Minería**

Abg. María Fernanda Ávila

## **Subsecretaría de Desarrollo Minero**

Dra. Pamela Verónica Morales

## **Director Nacional de Promoción y Economía Minera**

Lic. Jorge Matías González

## **Directora de Economía Minera**

Geol. Marina Corvalán

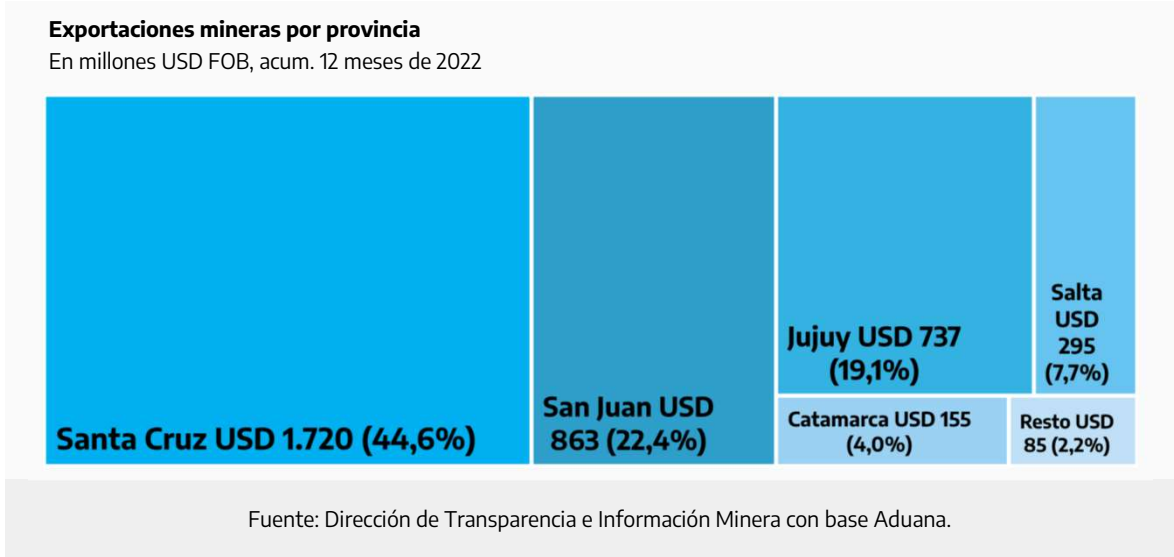
## **Director de Transparencia e Información Minera**

Lic. Gonzalo Luis Fernández



Durante el mes de diciembre de 2022 el sector minero realizó exportaciones por USD 322 millones, lo que implica una caída interanual del 24%. De esta manera, en los 12 meses de 2022 las exportaciones mineras totalizaron USD 3.857 millones, siendo este monto un 19% superior al realizado el mismo periodo del 2021.

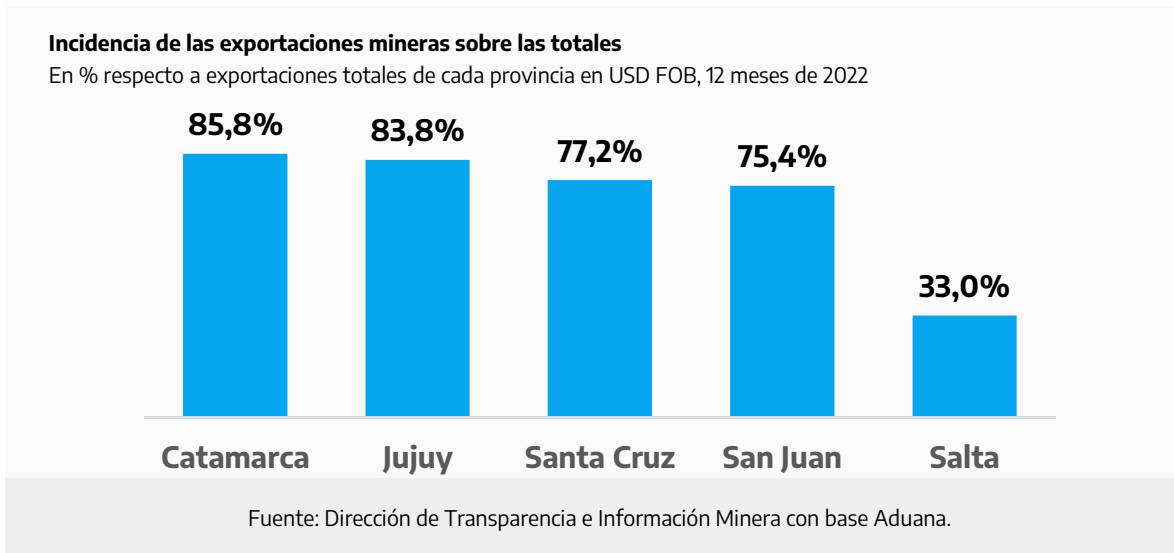
Del total exportado por la minería en diciembre, el 98% fue explicado por 5 provincias: Santa Cruz, Jujuy, San Juan, Salta y Catamarca, a su vez, la participación acumulada en los 12 meses de 2022 que explican estas provincias fue 97,8%.



En el mes de diciembre la minería explicó el 71,2% de las exportaciones totales en estas 5 provincias, mientras que en el acumulado de los 12 meses de 2022 este porcentaje alcanzó el 70,8%.

Separando en cada provincia observamos que durante diciembre de 2022 los porcentajes fueron: Catamarca 89,8%, Jujuy 84,9%, Santa Cruz 81,9%, San Juan 75,9%, y Salta 28,3%.

Mientras que en el acumulado enero-diciembre las exportaciones mineras explicaron los siguientes porcentajes de ventas al exterior: Catamarca 85,8%, Jujuy 83,8%, Santa Cruz 77,2%, San Juan 75,4%, y Salta 33,0%.

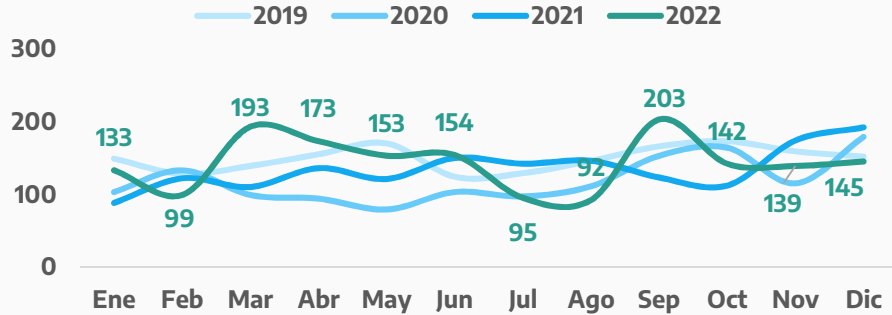




<b>Diciembre 2022</b>	<b>145</b> Millones USD FOB	<b>-24,4%</b> Var. % ia
<b>12 meses 2022</b>	<b>1.720</b> Millones USD FOB	<b>+6,4%</b> Var. % ia

**Exportaciones mineras de Santa Cruz**

En millones USD FOB



Fuente: Dirección de Transparencia e Información Minera con base Aduana.

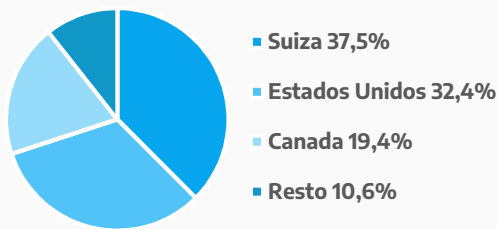
En diciembre las exportaciones mineras alcanzaron los USD 145 millones, disminuyendo en un 24,4% respecto a diciembre de 2021. En el acumulado del año las exportaciones mineras de la provincia suman USD 1.720 millones, lo que marca para la provincia un crecimiento interanual de 6,4% respecto a 2021.

En el mes bajo análisis la minería representó el 81,9% de las ventas al exterior de la provincia, incrementando levemente su participación respecto al 81,3% que alcanzó en diciembre 2021 (cuando exportó USD 192 millones en minerales). En los 12 meses de 2022 la minería explicó el 77,2% de las exportaciones totales santacruceñas, idéntica participación que tuvo en el acumulado de 2021 (cuando exportó USD 1.617 millones en minerales).

La canasta minera exportadora de diciembre está compuesta casi en su totalidad (99,7%) por minerales metalíferos. Durante este mes el oro representó el 66,4% y la plata el 33,3%.

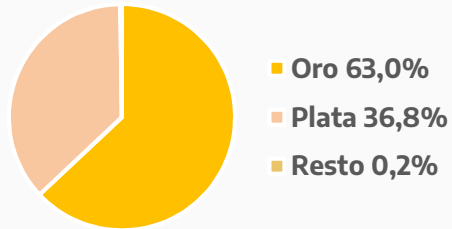
**Exportaciones mineras de Santa Cruz por destinos**

En % sobre total exportado, 12 meses de 2022



**Exportaciones mineras de Santa Cruz por producto**

En % sobre total exportado, 12 meses de 2022



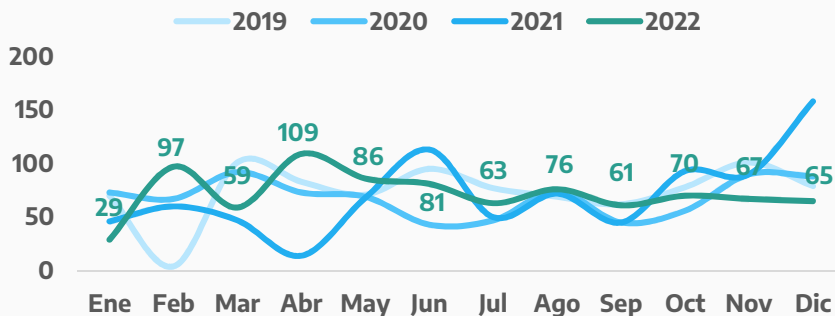
Fuente: Dirección de Transparencia e Información Minera con base Aduana.



<b>Diciembre 2022</b>	<b>65</b> Millones USD FOB	<b>-58,5%</b> Var. % ia
<b>12 meses 2022</b>	<b>863</b> Millones USD FOB	<b>+0,7%</b> Var. % ia

**Exportaciones mineras de San Juan**

En millones USD FOB



Fuente: Dirección de Transparencia e Información Minera con base Aduana.

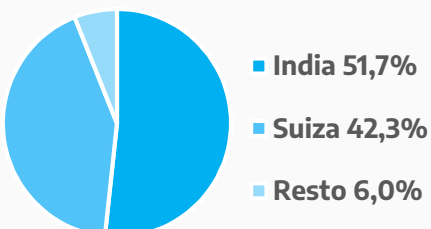
En diciembre las exportaciones mineras alcanzaron los USD 65 millones, disminuyendo un 58,5% respecto a diciembre de 2021. En el acumulado del año las exportaciones mineras de la provincia suman USD 863 millones, lo que le implicó a la provincia un crecimiento interanual de 0,7% respecto al mismo periodo de 2021.

En diciembre la minería disminuyó su participación en las exportaciones provinciales, que pasaron de acumular el 87,0% de las ventas totales al exterior en diciembre de 2021 (cuando la minería sanjuanina exportó USD 158 millones) a alcanzar el 75,9% en el mismo mes de 2022. En los 12 meses del 2022 la minería representó el 75,4% de las exportaciones totales de la provincia, siendo casi idéntico este porcentaje al 75,5% del año 2021 (cuando la minería sanjuanina exportó USD 857 millones).

En cuanto a la composición de las exportaciones, el oro es el que tiene mayor incidencia en la canasta exportadora. En diciembre de 2022 este mineral representó el 95,6% de las ventas mineras al exterior de la provincia. Le sigue en segundo lugar el grupo de productos de cales representando el 4% de las exportaciones mineras de la provincia.

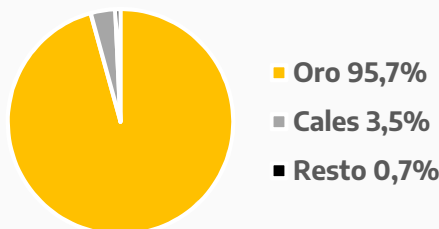
**Exportaciones mineras de San Juan por destinos**

En % sobre total exportado, 12 meses de 2022



**Exportaciones mineras de San Juan por producto**

En % sobre total exportado, 12 meses de 2022



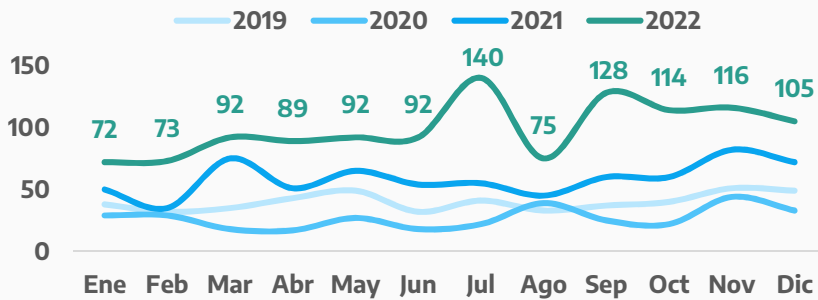
Fuente: Dirección de Transparencia e Información Minera con base Aduana.



<b>Diciembre 2022</b>	<b>105</b> Millones USD FOB	<b>+47,2%</b> Var. % ia
<b>12 meses 2022</b>	<b>1.188</b> Millones USD FOB	<b>+68,6%</b> Var. % ia

**Exportaciones mineras de provincias del NOA (Catamarca, Jujuy y Salta)**

En millones USD FOB



Fuente: Dirección de Transparencia e Información Minera con base Aduana.

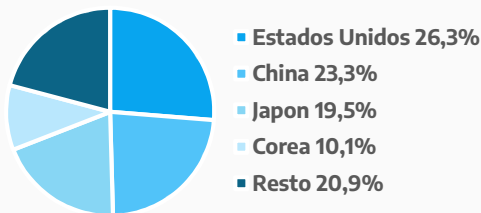
En las provincias del NOA (Catamarca, Jujuy y Salta) las exportaciones mineras de diciembre de 2022 alcanzaron los USD 105 millones, observándose un crecimiento interanual de 47,2%, explicado por una suba en los precios de exportación y también por un aumento en los volúmenes exportados del litio. En el acumulado de los 12 meses de 2022 las exportaciones mineras de estas provincias suman USD 1.188 millones, lo que implicó para las provincias un crecimiento interanual de 68,6% respecto a 2021.

En diciembre la minería representó el 58,5% de las ventas totales al exterior de estas tres provincias, mientras que en el mismo mes del 2021 la participación de la minería alcanzó el 41,7% (mes en donde las provincias mencionadas exportaron minerales por USD 72 millones). En lo referido a los 12 meses de 2022, la minería explicó el 60,8% de las exportaciones totales en estas tres provincias, mostrando un incremento respecto al 46,5% de participación que tuvo durante el año 2021 (en donde las exportaciones mineras de estas provincias alcanzaron los USD 704 millones).

En diciembre el litio y la minería metalífera representaron el 96,0% de las exportaciones mineras totales. El litio explicó el 70,4% de los envíos al exterior, mientras que el oro y la plata acumularon el 24,5% (14,1% y 10,4%, respectivamente).

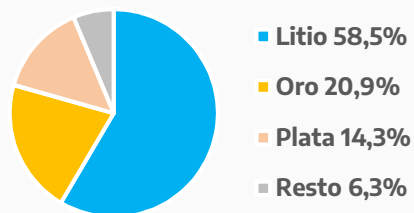
**Exportaciones mineras de las provincias del NOA por destinos**

En % sobre total exportado, 12 meses de 2022



**Exportaciones mineras de las provincias del NOA por producto**

En % sobre total exportado, 12 meses de 2022

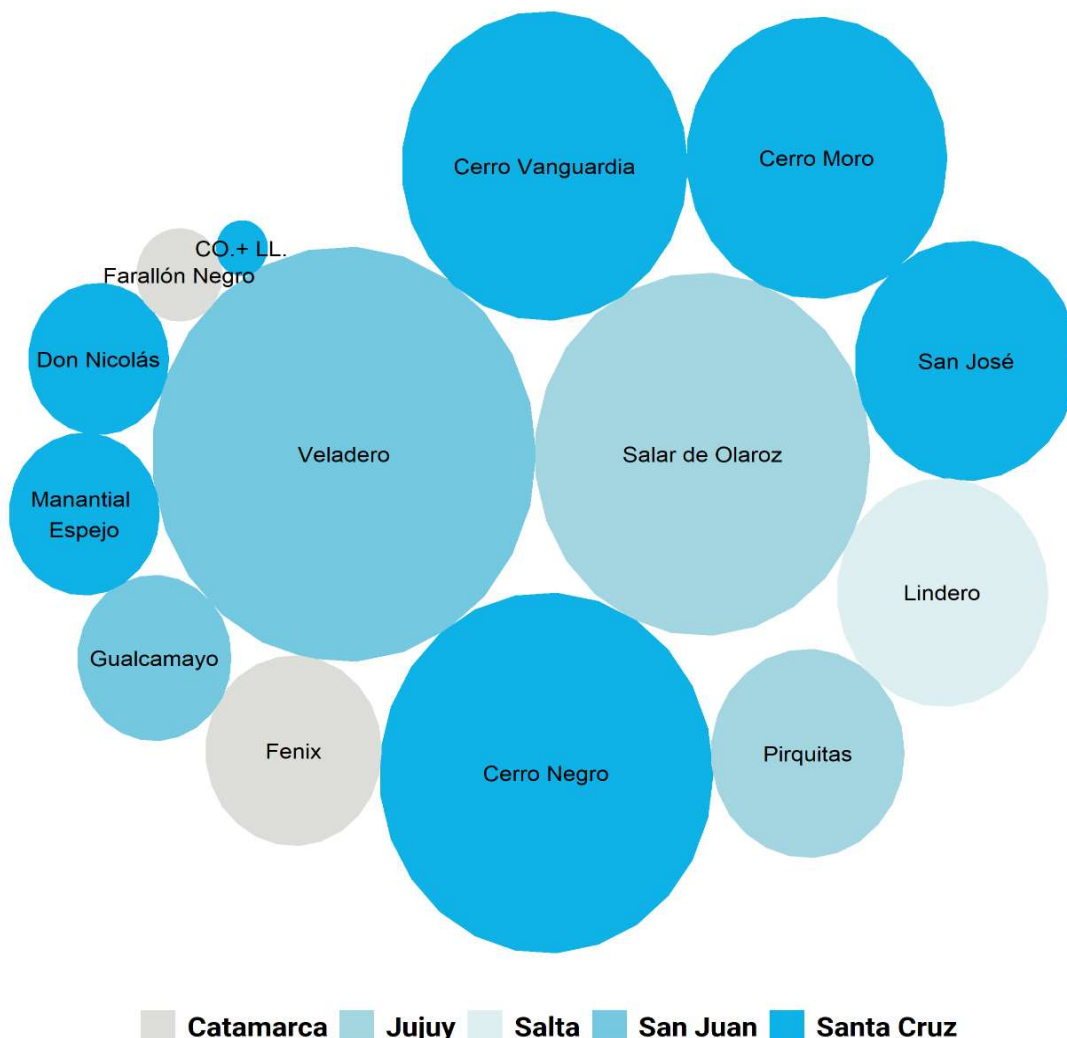


Fuente: Dirección de Transparencia e Información Minera con base Aduana.



## Principales proyectos exportadores\* – 12 meses de 2022

El tamaño de los círculos representa la relevancia de cada proyecto en las exportaciones mineras.



Fuente: Dirección de Transparencia e Información Minera con base Aduana.

\* Los proyectos Cap-Oeste (C.O.) y Lomada de Leiva (LL) fueron sumados debido a imposibilidad de poder separar las exportaciones que corresponden a cada uno.



Ministerio de Economía  
**Argentina**

Secretaría de Minería

