

Informe Mensual

Origen Provincial de las Exportaciones Mineras

Febrero 2023

Dirección de Transparencia e Información Minera
Subsecretaría de Desarrollo Minero



Ministerio de Economía
Argentina

Secretaría de Minería

AUTORIDADES

Presidente de la Nación

Abg. Alberto Ángel Fernández

Ministro de Economía

Abg. Sergio Tomás Massa

Secretaría de Minería

Abg. María Fernanda Ávila

Subsecretaría de Desarrollo Minero

Dra. Pamela Verónica Morales

Director Nacional de Promoción y Economía Minera

Lic. Jorge Matías González

Directora de Economía Minera

Geol. Marina Corvalán

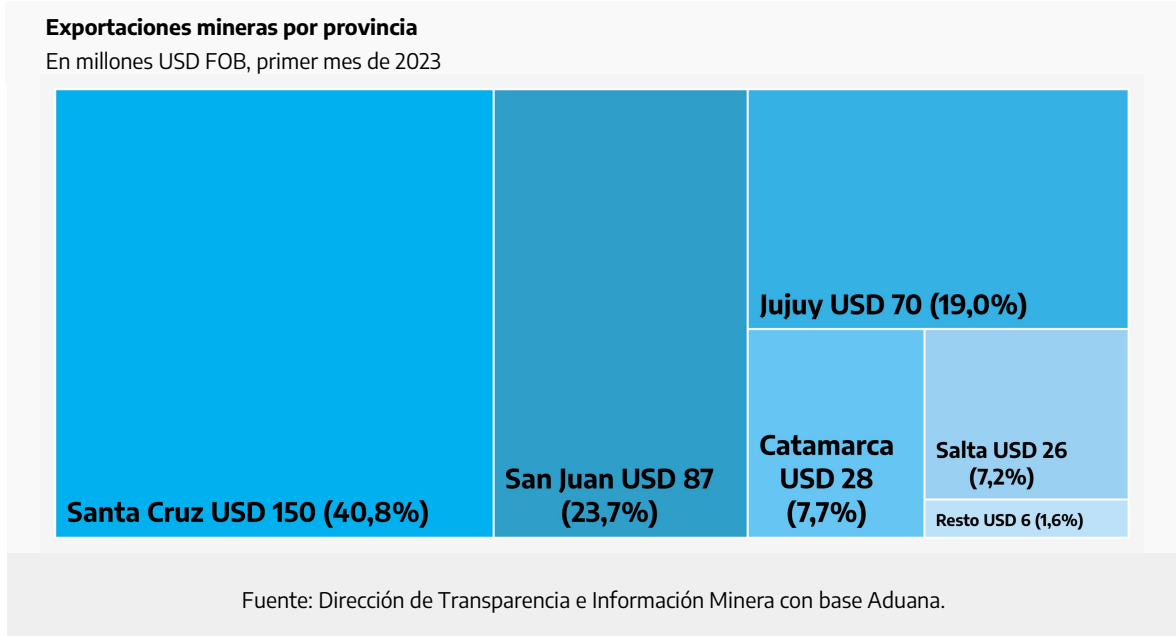
Director de Transparencia e Información Minera

Lic. Gonzalo Luis Fernández

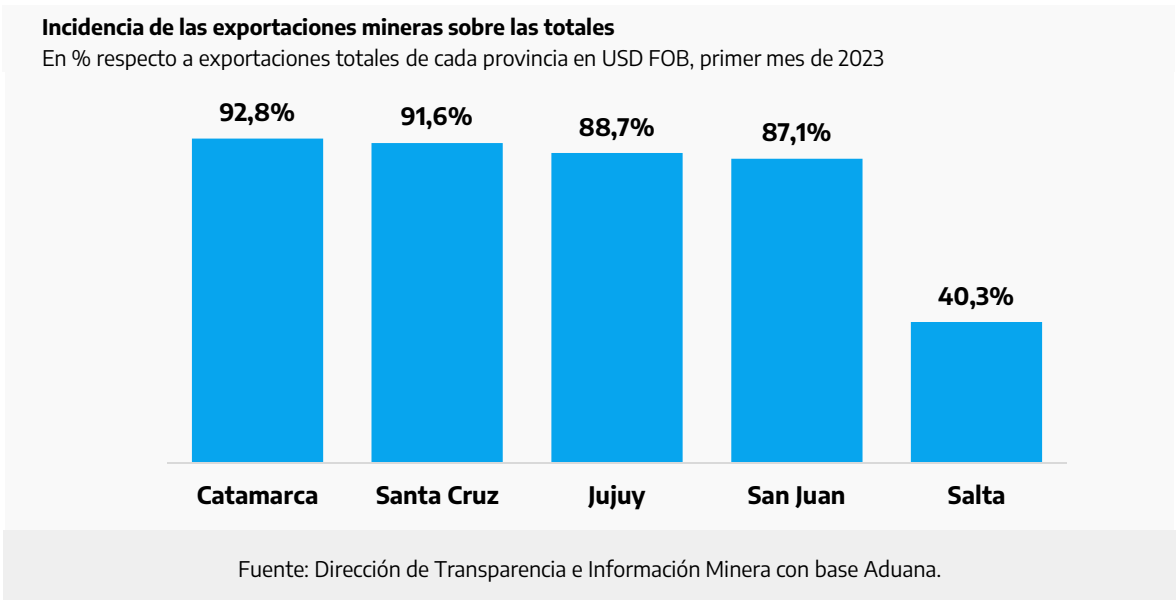


Durante el mes de enero de 2023 el sector minero realizó exportaciones por USD 367 millones, lo que implica un incremento interanual del 52%.

Del total exportado por la minería en enero, el 98,4% fue explicado por 5 provincias: Santa Cruz, San Juan, Jujuy, Catamarca y Salta.



En el mes de enero la minería explicó el 82,5% de las exportaciones totales en estas 5 provincias. Separando en cada provincia observamos que durante enero de 2023 los porcentajes fueron: Catamarca 92,8%, Santa Cruz 91,6%, Jujuy 88,7%, San Juan 87,1%, y Salta 40,3%.



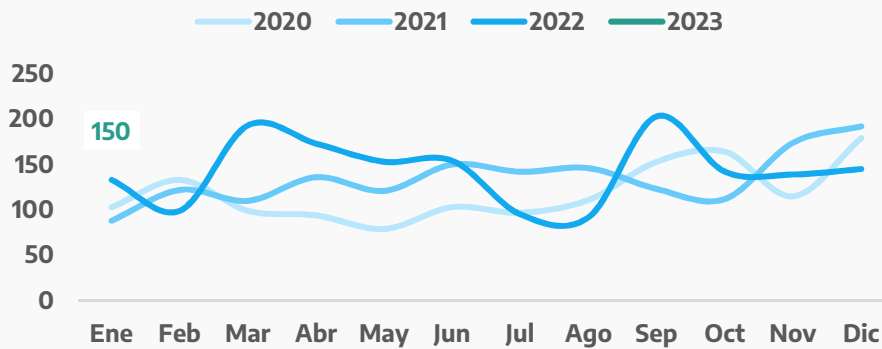


Santa Cruz

Enero 2023	150 Millones USD FOB	+12,7% Var. % ia
----------------------	--------------------------------	----------------------------

Exportaciones mineras de Santa Cruz

En millones USD FOB



Fuente: Dirección de Transparencia e Información Minera con base Aduana.

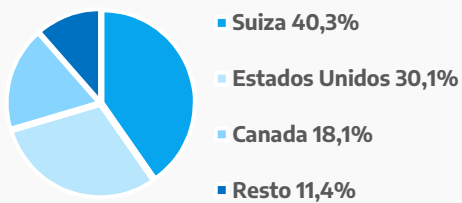
En enero de 2023 las exportaciones mineras alcanzaron los USD 150 millones, incrementándose en un 12,7% respecto a enero de 2022, siendo el nivel más alto de Santa Cruz para este mes de que se tenga registro.

En el mes bajo análisis la minería representó el 91,6% de las ventas al exterior de la provincia, disminuyendo su participación respecto al 92,3% que alcanzó en enero de 2022 (cuando exportó USD 133 millones en minerales).

La canasta minera exportadora de enero está compuesta casi en su totalidad (99,8%) por minerales metalíferos. Durante este mes el oro representó el 63,8% y la plata el 36%.

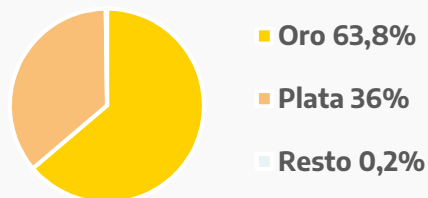
Exportaciones mineras de Santa Cruz por destinos

En % sobre total exportado, primer mes de 2023



Exportaciones mineras de Santa Cruz por producto

En % sobre total exportado, primer mes de 2023

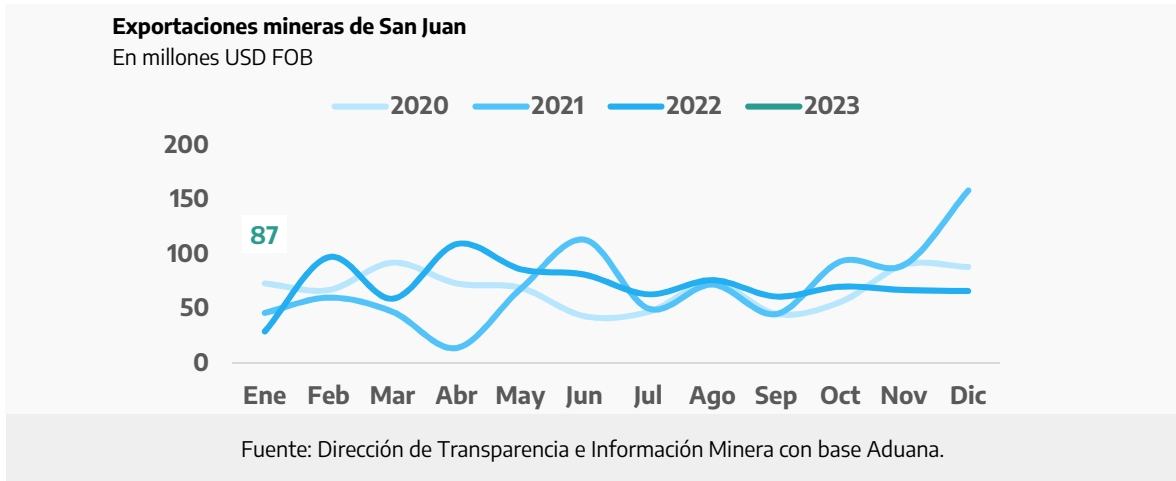


Fuente: Dirección de Transparencia e Información Minera con base Aduana.





Enero 2023	87 Millones USD FOB	+197,6% Var. % ia
-------------------	-------------------------------	-----------------------------



En enero las exportaciones mineras alcanzaron los USD 87 millones, creciendo un 197,6% respecto a enero 2022.

En enero la minería aumentó su participación en las exportaciones provinciales, que pasaron de acumular el 76,1% de las ventas totales al exterior en enero de 2022 (cuando la minería sanjuanina exportó USD 29 millones) a alcanzar el 87,1% en el mismo mes de 2023.

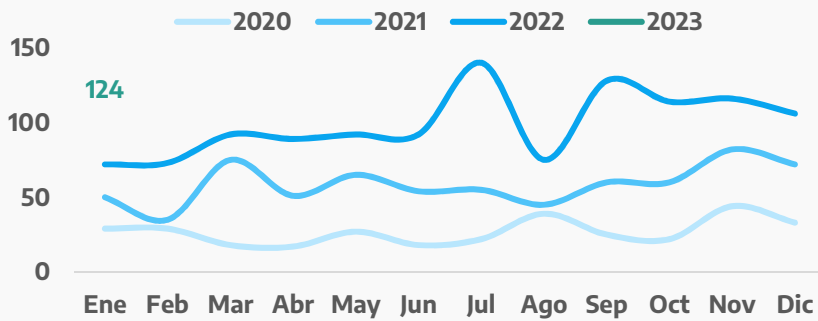
En cuanto a la composición de las exportaciones, el oro es el que tiene mayor incidencia en la canasta exportadora. En enero de 2023 este mineral representó el 96,3% de las ventas mineras al exterior de la provincia. Le sigue en segundo lugar el grupo de productos de cales representando el 3% de las exportaciones mineras de la provincia.





Enero 2023	124 Millones USD FOB	+71,9% Var. % ia
----------------------	--------------------------------	----------------------------

Exportaciones mineras de provincias del NOA (Catamarca, Jujuy y Salta)
En millones USD FOB



Fuente: Dirección de Transparencia e Información Minera con base Aduana.

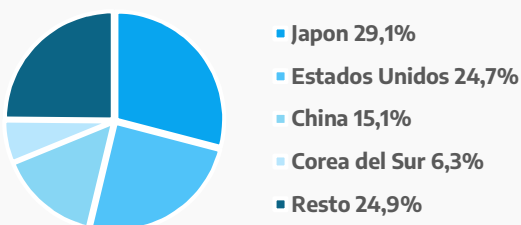
En las provincias del NOA (Catamarca, Jujuy y Salta) las exportaciones mineras en enero de 2023 alcanzaron los USD 124 millones, observándose un crecimiento interanual de 71,9%, explicado por una suba en los precios de exportación y también por un aumento en los volúmenes exportados del litio.

En enero la minería representó el 71,3% de las ventas totales al exterior de estas tres provincias, mientras que en el mismo mes de 2022 la participación de la minería alcanzó el 59,6% (mes en donde las provincias mencionadas exportaron minerales por USD 72 millones).

En enero el litio y la minería metalífera representaron el 98% de las exportaciones mineras totales. El litio explicó el 63,5% de los envíos al exterior, mientras que el oro y la plata acumularon el 33% (20,6% y 12,4%, respectivamente).

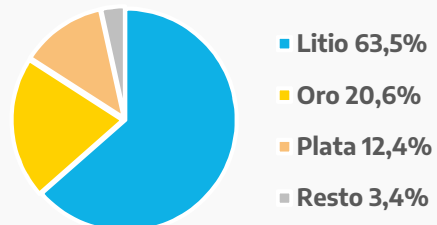
Exportaciones mineras de las provincias del NOA por destinos

En % sobre total exportado, primer mes de 2023



Exportaciones mineras de las provincias del NOA por producto

En % sobre total exportado, primer mes de 2023

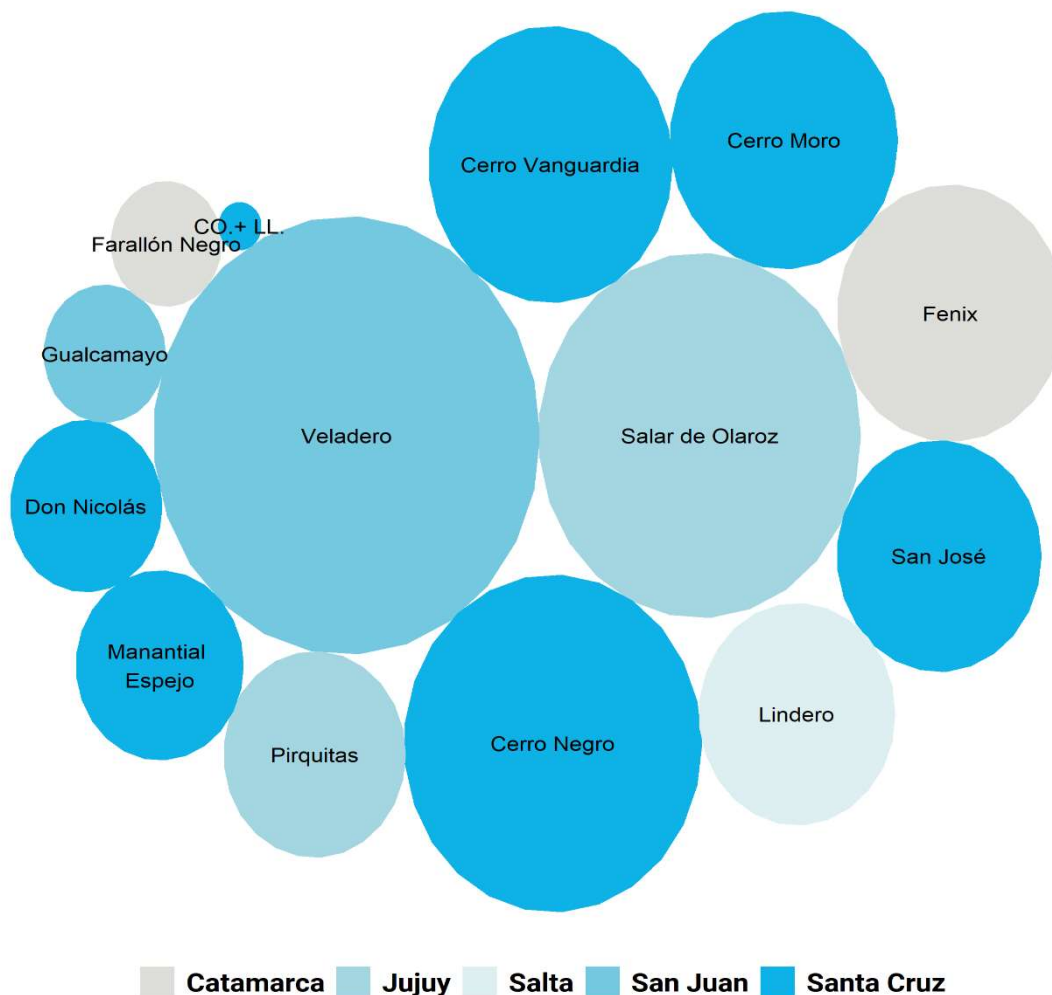


Fuente: Dirección de Transparencia e Información Minera con base Aduana.



Principales proyectos exportadores* – Primer mes de 2023

El tamaño de los círculos representa la relevancia de cada proyecto en las exportaciones mineras.



Fuente: Dirección de Transparencia e Información Minera con base Aduana.

*Los proyectos Cap-Oeste (C.O.) y Lomada de Leiva (LL.) fueron sumados debido a imposibilidad de poder separar las exportaciones que corresponden a cada uno.



Ministerio de Economía
Argentina

Secretaría de Minería