

Informe Semanal

Coyuntura minera: precios

03 de Febrero de 2023

Dirección Nacional de Promoción y Economía Minera
Subsecretaría de Desarrollo Minero

Equipo de Trabajo
Dirección de Economía Minera
Geol. Marina Corvalán
Lic. Paula A. Fiaño
Lic. Agustín Nussbaum



Ministerio de Economía
Argentina

Secretaría de Minería

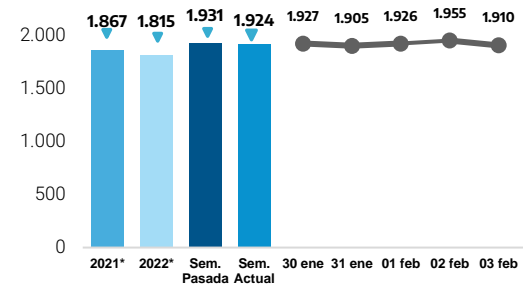
ORO

El precio del metal dorado alcanzó los US\$ 1.910 la onza durante esta semana y, de esta manera, registró una caída intersemanal (de viernes a viernes) de 0,95%.

Como puede observarse, se registró una suba el jueves, principalmente por el anuncio de la FED de un aumento en las tasas de interés de 0,25%, menor a diciembre y acorde a las expectativas de mercado. Sin embargo, tras la publicación de datos muy positivos en el mercado laboral norteamericano este viernes, el dólar volvió a fortalecerse, impulsando a la baja la cotización de los metales preciosos.

GRÁFICO 1: Precio ORO - US\$/Oz

FUENTE: LBMA-Gold Bullion



PLATA

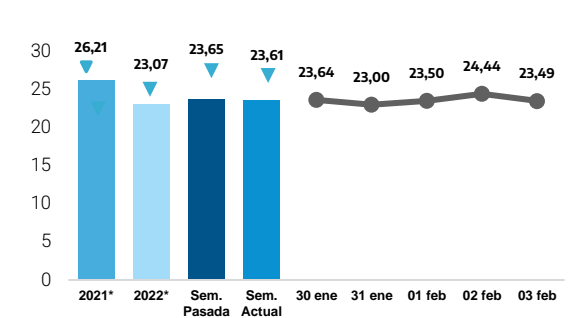
El precio de la plata alcanzó los US\$ 23,49 la onza, representando una caída intersemanal de 1,01%. De esta forma, el igual que en el caso del oro, la plata registró una suba el jueves de esta semana, con una caída de mayor magnitud posterior el viernes.

El ratio oro / plata se ubicó en 81,31 lo que significa un incremento del 0,07% respecto al viernes anterior, producto de una menor caída en el precio del oro (0,95%) respecto a la de la plata (1,01%)

Este indicador representa el valor relativo de los metales y esta dinámica demuestra que, en el transcurso de la semana, el oro se apreció relativamente respecto de la plata.

GRÁFICO 2: Precio PLATA - US\$/Oz

LBMA-Silver Price



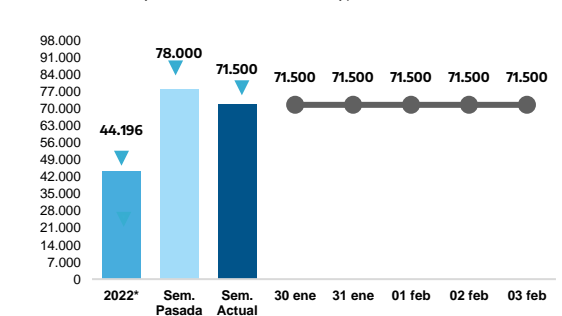
LITIO

En el mercado marítimo asiático, los precios del carbonato de litio cayeron 8.33% comparado a la jornada anterior. Lo anterior se explica por la presión que realiza el debilitamiento del mercado interno de China. Del mismo modo, los precios del hidróxido de litio se encuentran a la baja en la jornada del viernes.

En China, los precios del carbonato de litio continúan a la baja, con el mismo comportamiento de los precios del hidróxido. En este sentido, la demanda en el país es débil. Sin embargo y en términos generales, las grandes mineras de litio de China estiman beneficios récord después del auge de la demanda de este insumo para baterías.

GRÁFICO 3: Precio LITIO - US\$/t LCE

FASTMARKETS MB LITHIUM CARBONATE: MIN 99.5% L12CO3 BATTERY GRADE, SPOT PRICES CIF CHINA, JAPAN & KOREA



COBRE

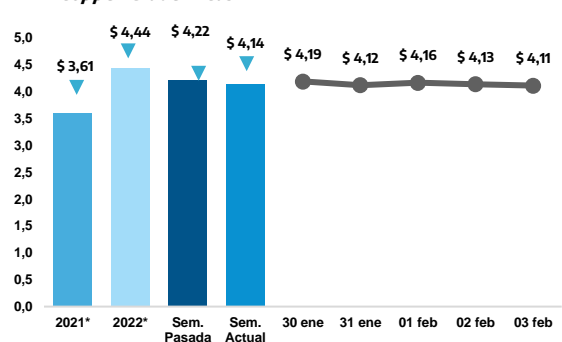
El precio del cobre alcanzó en la apertura del viernes un valor de US\$ 4,109 por libra, esto significa una caída del 3% comparado con el viernes anterior.

El repunte del cobre se detuvo semanas anteriores cuando China celebró su fiesta del año nuevo lunar. Además, la demanda de cobre presenta pocas señales de mejora ya que las primas de importación de China están cayendo y los inventarios de la bolsa de Shanghai están aumentando.

Por su parte, la publicación de datos positivos en el mercado laboral de Estados Unidos este viernes, fortaleció el dólar e impulsó la cotización del cobre a la baja.

GRÁFICO 4: Precio COBRE - US\$/Lb

LME-Copper Grade A Cash



(1) Es un precio de referencia relevado semanalmente por **Fastmarkets**, proveedor del precio de Hidróxido de Litio que se considerará para establecer contratos en LME a partir de 2021

(*) Precio promedio acumulado al mismo día del respectivo año

