

Informe Semanal

Coyuntura minera: precios

16 de Septiembre de 2022

Dirección Nacional de Promoción y Economía Minera
Subsecretaría de Desarrollo Minero

Equipo de Trabajo
Dirección de Economía Minera
Geól. Marina Corvalán
Lic. Paula A. Fiaño
Lic. Agustín Nussbaum



Ministerio de Economía
Argentina

Secretaría de Minería

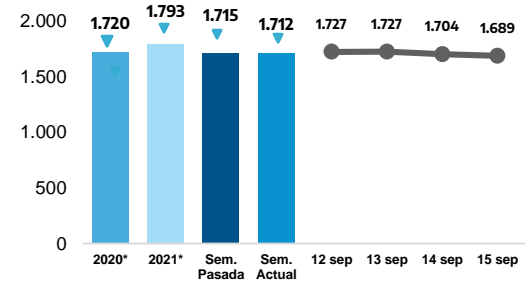
ORO

El precio del metal dorado alcanzó los US\$ 1.689 la onza durante este viernes, demostrando una caída intersemanal de 2,2% tras la recuperación de la semana anterior.

La confirmación del sendero alcista de tasas por parte de la FED, acompañada por indicadores de actividad y desempleo positivos en la economía norteamericana permiten el fortalecimiento del dólar estadounidense. Esta realidad continúa perjudicando la cotización del metal precioso culminando en la semana por debajo de los US\$ 1.700/Oz. Desde marzo de 2021 que no alcanzaba este valor.

GRÁFICO 1: Precio ORO - US\$/Oz

FUENTE: LBMA-Gold Bullion



PLATA

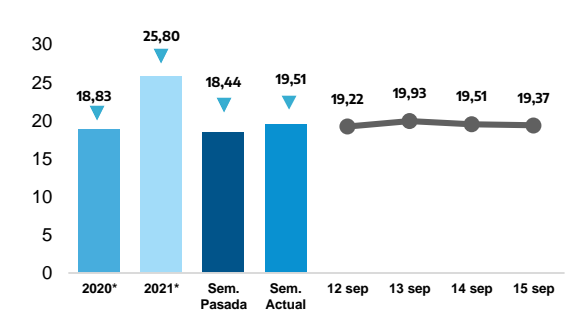
El precio de la plata alcanzó los US\$ 19,37 la onza, representando una suba intersemanal de viernes a viernes de 3,2%. En este metal se evidencia una recuperación del precio, a diferencia del precio del oro.

El ratio oro / plata se ubicó en 87,20. Dicho cociente mostró una caída de 5,2% respecto al viernes anterior producto de una mayor apreciación de la plata (3,2%) respecto a la caída del oro (-2,2%).

Este indicador representa el valor relativo de los metales y está dinámica evidencia que, en el transcurso de la semana, la plata se apreció relativamente respecto al oro.

GRÁFICO 2: Precio PLATA - US\$/Oz

LBMA-Silver Price



LITIO

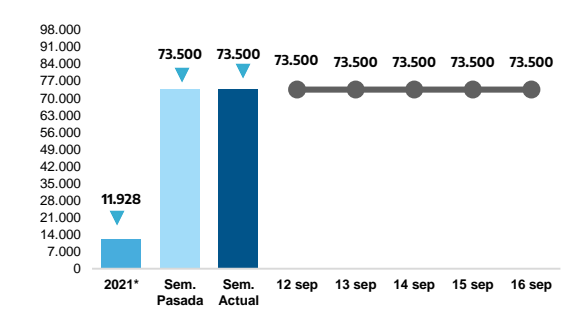
En China, los altos precios del carbonato de litio se mantienen estables durante la última semana, debido a una fuerte demanda con escasez de oferta, producto los retrasos en el abastecimiento como consecuencia del racionamiento de la energía en la provincia de Sichuan. Los precios del hidróxido de litio alcanzaron la cotización de US\$ 77.000 la tonelada.

En el mercado marítimo asiático, en cambio, los precios del litio se mantuvieron estables, en el marco del comienzo de la temporada negociaciones de contratos a largo plazo.

En Europa y EE.UU., los precios spot del litio también se mostraron estables esta semana, debido a que el mercado permanece expectante ante perspectivas económicas pesimistas y los altos precios de la energía en Europa.

GRÁFICO 3: Precio LITIO - US\$/t LCE

FASTMARKETS MB LITHIUM CARBONATE: MIN 99.5% LIZCO3 BATTERY GRADE, SPOT PRICES CIF CHINA, JAPAN & KOREA



COBRE

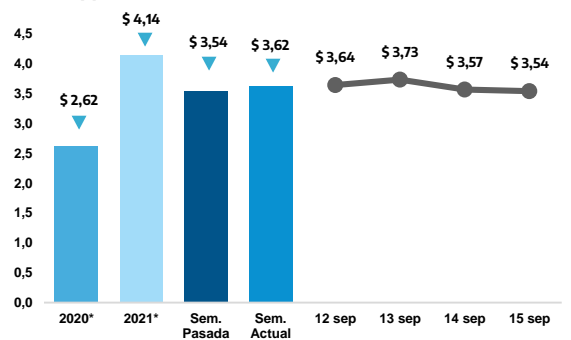
El precio del cobre continuó su tendencia a la baja esta semana y cotiza en la apertura del viernes en US\$ 3,54 por libra, un 2% por debajo del viernes anterior.

En EE.UU. las expectativas son cada vez más fuertes respecto de un aumento en la tasa de interés que la Reserva Federal podría aplicar en su reunión de la próxima semana. Esto se debió a que esta semana se publicaron los datos relativos a los precios al consumidor, que subieron inesperadamente el mes pasado.

En China, por su parte, la desaceleración económica resulta cada vez más evidente y los mercados anticipan un crecimiento para este año que podría alcanzar apenas un 3%.

GRÁFICO 4: Precio COBRE - US\$/Lb

LME-Copper Grade A Cash



(1) Es un precio de referencia relevado semanalmente por **Fast Markets**, proveedor del precio de Hidróxido de Litio que se considerará para establecer contratos en LME a partir de 2021

(*) Precio promedio acumulado al mismo día del respectivo año

La información aquí contenida se expone a título meramente informativo en base a múltiples fuentes y no constituye una recomendación de inversión, ni invitación, oferta, solicitud u obligación por parte de la Secretaría de Minería para llevar a cabo operación o transacción alguna en los mercados de referencia

