

Informe Semanal

Coyuntura minera: precios

30 de Septiembre de 2022

Dirección Nacional de Promoción y Economía Minera
Subsecretaría de Desarrollo Minero

Equipo de Trabajo
Dirección de Economía Minera
Geól. Marina Corvalán
Lic. Paula A. Fiaño
Lic. Agustín Nussbaum



Ministerio de Economía
Argentina

Secretaría de Minería

ORO

El precio del metal dorado alcanzó los US\$ 1.672,75 la onza durante este viernes, y de esta forma, mostró un incremento intersemanal del 0,7%, de viernes a viernes.

La semana se caracterizó por una oscilación en el precio del oro. El miércoles 28 se registró un pico a la baja, cerrando a 1.618,2 US\$ / oz, valor que se fue recuperando en los dos días posteriores. Esto se debe a la política monetaria expansiva que anunció el Banco Central de Inglaterra (BoE por sus siglas en inglés), lo cual revierte la tendencia restrictiva mundial en 2022. Esto a su vez, disminuye las expectativas alcistas de la tasa de interés de la FED para 2023.

PLATA

El precio de la plata alcanzó los US\$ 19,02 la onza, representando un aumento intersemanal de 0,1%. Al igual que en el precio del oro, registró un mínimo semanal el miércoles 28 que luego se revirtió los días siguientes.

El ratio oro / plata se ubicó en 87,95. Dicho cociente mostró un aumento del 0,6% respecto al viernes anterior, producto de un menor incremento en el precio de la plata (0,1%) respecto al del oro (0,7%).

Este indicador representa el valor relativo de los metales y está dinámica muestra que, en el transcurso de la semana, el oro se apreció relativamente respecto a la plata.

LITIO

En China, los precios del litio alcanzaron nuevos máximos históricos esta semana, impulsados por los precios más altos del mineral espodumeno y la depreciación del yuan frente al dólar.

Por su parte, en el mercado marítimo asiático, los precios del litio grado batería registraron un gran salto, especialmente los de carbonato, respaldados por la fortaleza del mercado en China y por la dificultad de asegurar materiales al contado.

En Europa y EE. UU., en cambio, si bien los precios spot del litio también se mostraron al alza debido a los altos costos de la energía en Europa, el ritmo de crecimiento es sustancialmente menor al observado en Asia. Ello tiene su origen en la estabilidad de la demanda.

COBRE

El precio del cobre se mostró muy volátil esta semana y cotiza en la apertura del viernes en US\$ 3,47 por libra, un 2,7% por encima del viernes anterior.

En China, los datos relativos al índice de gerentes de compras del sector manufacturero (PMI), mostraron un crecimiento en Septiembre, superando la barrera de los 50 puntos. Esto podría indicar, que las medidas económicas implementadas hace algunas semanas, están dando resultado.

Respecto de la oferta de cobre, la debilidad del dólar y los bajos niveles de los inventarios en las principales bolsas de metales, en particular en la Bolsa de Shanghái, también impulsaron su cotización al alza.

GRÁFICO 1: Precio ORO - US\$/Oz

FUENTE: LBMA-Gold Bullion

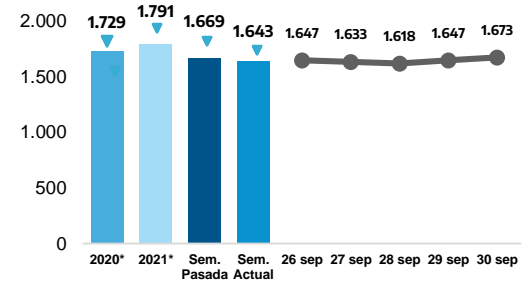


GRÁFICO 2: Precio PLATA - US\$/Oz

LBMA-Silver Price

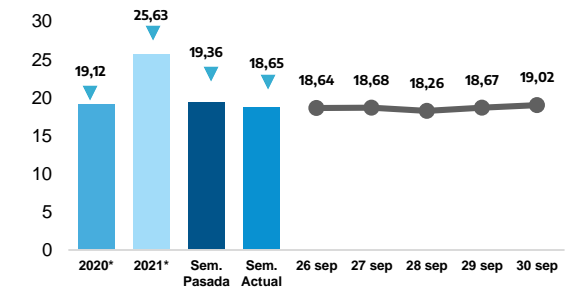


GRÁFICO 3: Precio LITIO - US\$/t LCE

FASTMARKETS MB LITHIUM CARBONATE: MIN 99.5% L12CO3 BATTERY GRADE, SPOT PRICES CIF CHINA, JAPAN & KOREA

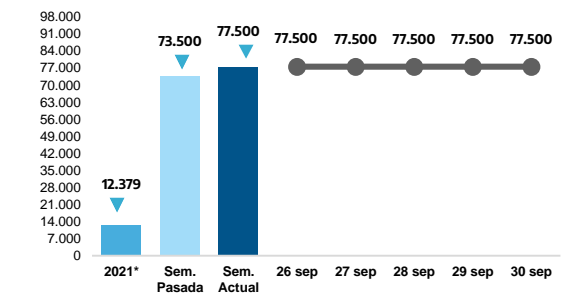
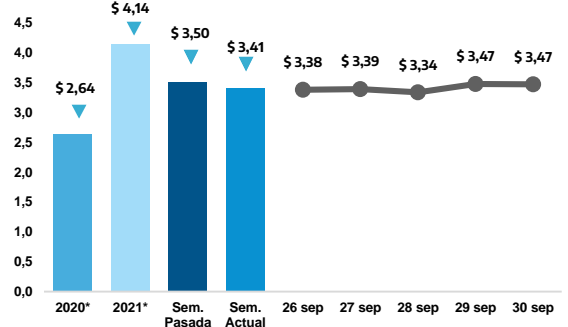


GRÁFICO 4: Precio COBRE - US\$/Lb

LME-Copper Grade A Cash



(1) Es un precio de referencia relevado semanalmente por **Fastmarkets**, proveedor del precio de Hidróxido de Litio que se considerará para establecer contratos en LME a partir de 2021

(*) Precio promedio acumulado al mismo día del respectivo año

La información aquí contenida se expone a título meramente informativo en base a múltiples fuentes y no constituye una recomendación de inversión, ni invitación, oferta, solicitud u obligación por parte de la Secretaría de Minería para llevar a cabo operación o transacción alguna en los mercados de referencia

