

# Novedades destacadas en proyectos y operaciones argentinos<sup>1</sup>

Por más novedades puede consultarse la sección de [Informes Semanales](#)

ABRIL 2021

07-04-2021	<b>Aldebaran Resources Inc.</b> <span style="float: right;">1</span>
<p>Informa que tiene la intención de completar una oferta de colocación privada de acciones por una recaudación total de hasta US\$3,98 millones (CAD 5,0 millones). Según la compañía, los ingresos de la operación se utilizarán para el programa de perforación en curso en el proyecto de cobre-oro Altar, en la provincia de San Juan. El objetivo de la actual campaña es profundizar en las extensiones de la mineralización de mayor ley del yacimiento.</p> <p><a href="#">Más información</a></p>	
12-04-2021	<b>Silver Sands Resources Corp.</b> <span style="float: right;">2</span>
<p>Brindó una actualización sobre el programa de exploración de la Fase II en curso en su proyecto de plata Virginia en Santa Cruz. El programa incluyó 3.100 metros en 20 perforaciones de diamantina y estudios de geofísica de Polarización Inducida. La empresa informó que está apuntando a una estimación de recursos actualizada hacia finales del segundo semestre de este año.</p> <p><a href="#">Más información</a></p>	
19-04-2021	<b>Patagonia Gold Corp.</b> <span style="float: right;">3</span>
<p>Anuncia que ha llegado a acuerdos definitivos para adquirir dos proyectos en Santa Cruz. Se trata de Homenaje, del cual adquiriría una participación del 75% en los derechos e intereses, y Nico, del cual tendría una participación del 100%. Ambos acuerdos fueron firmados con la compañía Mirasol Resources Ltd. y su subsidiaria Australis S.A.</p> <p><a href="#">Más información</a></p>	
19-04-2021	<b>Orocobre Limited y Galaxy Resources Limited</b> <span style="float: right;">4</span>
<p>Las titulares de la operación de litio Olaroz, en Jujuy, y del proyecto Sal de Vida, en Catamarca, respectivamente, anuncian que han suscrito un acuerdo por el cual las dos compañías se fusionarán, adquiriendo Orocobre el 100% de las acciones de Galaxy. A su tiempo, se seleccionará un nombre para la nueva entidad, que tendrá su sede central en Buenos Aires, una sede corporativa en Western Australia y una oficina en Perth.</p> <p><a href="#">Más información</a></p>	
21-04-2021	<b>Millennial Lithium Corp.</b> <span style="float: right;">5</span>
<p>Informa que ha logrado la producción de carbonato de litio de grado batería, con una pureza del 99,96%, de la primera tanda de salmuera procesada a través de la planta piloto del proyecto Pastos Grandes, en la provincia de Salta. La compañía informó también que las pruebas físicas de laboratorio indican que el producto tiene características suficientes para cumplir los requisitos de las aplicaciones de las baterías.</p> <p><a href="#">Más información</a></p>	
26-04-2021	<b>Neo Lithium Corp.</b> <span style="float: right;">6</span>
<p>La titular del proyecto de litio Tres Quebradas, en la provincia de Catamarca, informa que está ampliando un 20% más de capacidad en las piletas de evaporación para que la planta piloto funcione de forma continua. Esperan que el nuevo diseño aumente la evaporación, reduzca los costos y el tiempo de permanencia de la salmuera en las piletas; además, permitirá la formación de los empleados para el funcionamiento a escala de producción.</p> <p><a href="#">Más información</a></p>	

Mapa - Localización de Proyectos/Operaciones



<sup>1</sup>Las novedades aquí presentadas constituyen hechos que puedan significar avances o postergaciones en el desarrollo de la cartera local de proyectos y en el inicio productivo de los mismos. La información surge de las publicaciones oficiales de las compañías operadoras y es responsabilidad de las mismas.

## ORO

El precio del metal cerró el mes de abril alcanzando un precio de US\$1.768,8 la onza, es decir un aumento del 3,1% con respecto al primer día del mes. El precio del metal precioso tuvo tres semanas de aumento y una de baja (la última), sin embargo, la tendencia se mantiene alcista. El mes estuvo marcado por una caída constante del rendimiento de los bonos a 10 años del tesoro de Estados Unidos y la depreciación del dólar frente a las principales monedas de referencia. La recuperación de la economía mundial luego de la pandemia en suma con las políticas monetarias flexibles, ponen en riesgo la estabilidad de los precios, lo que incentiva a que los inversores minimicen el riesgo en sus carteras a través de posicionarse en fondos comunes de inversión (ETF) en oro.

## PLATA

El metal plateado no mostró variaciones en el precio promedio mensual de abril frente al de marzo. No obstante, la plata exhibió una tendencia alcista, aunque moderada, debido a un crecimiento en su demanda como metal industrial como consecuencia del mayor nivel de actividad económica mundial, mientras que, a la vez, aumentó su demanda como metal precioso.

El ratio oro plata exhibió un alza durante el mes de abril con respecto a marzo y se situó en torno a los 67-70 puntos. Esto como consecuencia de los vaivenes que experimentaron ambos commodities.

## LITIO

El precio del litio grado batería tuvo marcado incremento en abril, el precio paso de US\$10.750 a US\$11.500 la tonelada LCE desde el primer día hasta el último día del mes. La dinámica del mercado estuvo signada por una persistente escasez por el lado de la oferta como consecuencia de problemas de abastecimiento, el cierre de fronteras y el aumento de las restricciones en Chile que afectaron la disponibilidad de mineral por parte del país.

Al mismo tiempo que la oferta se tornó escasa, la demanda continuó en crecimiento continuo dado el mayor nivel de actividad económica registrado en simultaneo que avanzaban los planes de vacunación.

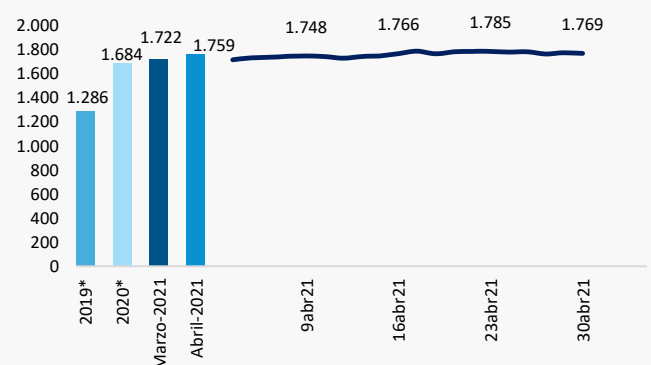
## COBRE

Por su parte, el cobre tuvo un importante aumento en el precio promedio mensual del 9,7% con respecto a marzo, mientras que en la comparación del último día del mes con el primero, el incremento fue del 13,5%.

El principal exportador de cobre, Chile, registró un ascenso en los casos de Covid-19 por lo que el gobierno de ese país decidió cerrar sus fronteras y reducir la circulación, situación que afectó a la disponibilidad del metal. Por otro lado, Perú, el segundo productor mundial de cobre, atraviesa dificultades de orden político.

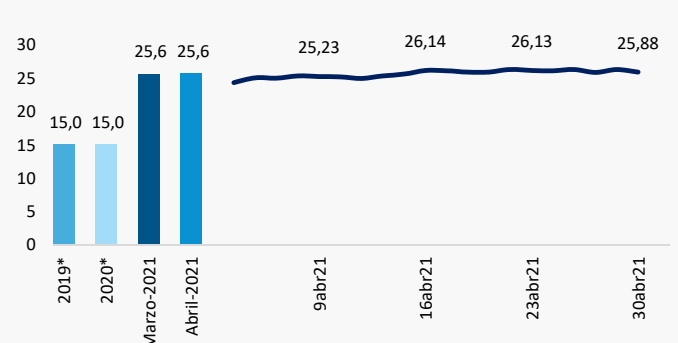
Este conjunto de hechos incrementó el precio del metal rojizo debido a la explicada reducción de la oferta.

GRÁFICO 1: Precio ORO - US\$/Oz



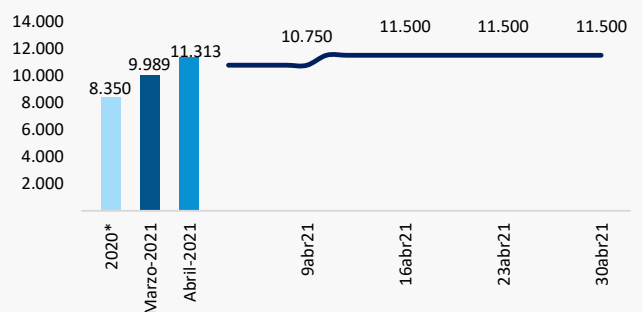
LBMA-Gold Bullion

GRÁFICO 2: Precio PLATA - US\$/Oz



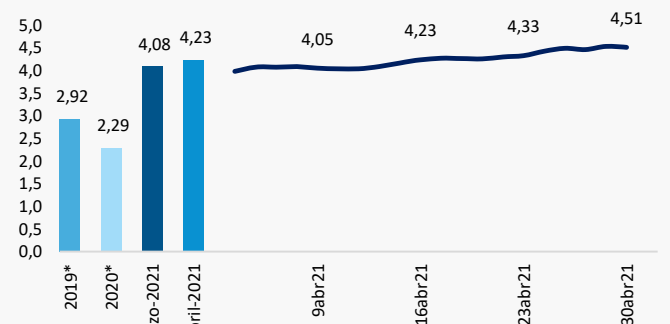
LBMA-Silver Price

GRÁFICO 3: Precio LITIO<sup>1</sup> - US\$/t LCE



FASTMARKETS MB LITHIUM CARBONATE: MIN 99.5% Li2CO3 BATTERY GRADE, SPOT PRICES CIF CHINA, JAPAN & KOREA

GRÁFICO 4: Precio COBRE - US\$/Lb



LME-Copper Grade A Cash

(1) Es un precio de referencia relevado semanalmente por [Fastmarkets](#), proveedor del precio de Hidróxido de Litio que se considerará para establecer contratos en [LME](#) a partir de 2021

(\*) Precio promedio del mes en análisis para cada año

La información aquí contenida se expone a título meramente informativo en base a múltiples fuentes y no constituye una recomendación de inversión, ni invitación, oferta, solicitud u obligación por parte de la Secretaría de Minería para llevar a cabo operación o transacción alguna en los mercados de referencia



## Exportaciones Mineras – Abril 2021

Las exportaciones mineras mostraron un incremento del 6,4% respecto al valor registrado del mismo mes del año anterior. No obstante, al comparar el valor con el mes de marzo se observa una caída del 16,2%. En lo que va del año, se exportaron 847,80 millones de dólares.

El monto acumulado de exportaciones mineras totales de los primeros 4 meses del año representa una suba del 0,2% respecto del mismo período en el 2020, esto se debe principalmente a que las restricciones a la circulación son más laxas que las de abril de 2020 y, a su vez, una mayor variedad de actividades económicas permanecieron abiertas (o con menores restricciones) comparado con ese mes del año anterior.

Durante abril 2021, las divisas generadas por las exportaciones de oro disminuyeron 15,9%, por su parte la plata tuvo un comportamiento similar con un descenso 15,7% con respecto al mismo mes del año anterior. Por otro lado, el litio mostró un incremento del 32% alcanzando un monto de US\$9,87 millones en las exportaciones del mes analizado.

Respecto de los minerales no metalíferos, en su mayoría, mostraron un incremento en las exportaciones de Abril comparadas con las del mismo mes del año anterior cuando se vieron profundamente afectadas por la crisis sanitaria. En el caso de las cales, registraron una suba del 207,6% en las divisas generadas, situación que impactó en los saldos exportados. El yeso le sigue con un aumento del 129,8%. En cuanto a la bentonita y la diatomita mostraron incrementos en los valores exportados del 34,5% y 25,2% respectivamente.

Haciendo foco en las exportaciones de origen provincial acumuladas durante los primeros cuatro meses del año, se observa una importancia relativa de las exportaciones mineras sobre el total de las exportaciones, esto muestra el rol central que ocupa la actividad minera en estas provincias.

### EXPORTACIONES PROVINCIALES

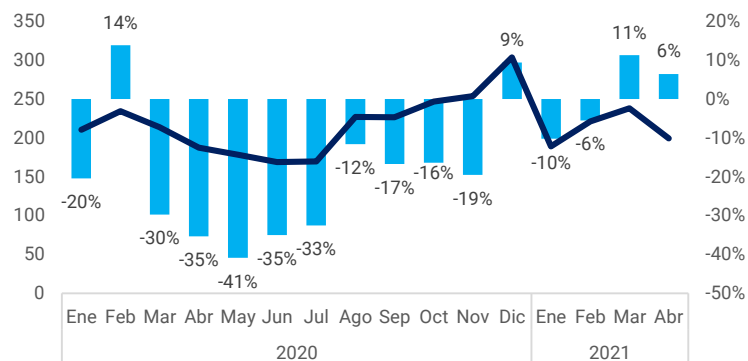
Principales provincias exportadoras de minerales

En Millones de US\$		4M 2021	Participación de las Exportaciones mineras
 CATAMARCA	Exportaciones Mineras	33,62	87,5%
	Resto	4,81	
 JUJUY	Exportaciones Mineras	108,36	75,0%
	Resto	36,08	
 SAN JUAN	Exportaciones Mineras	166,60	69,6%
	Resto	72,81	
 SANTA CRUZ	Exportaciones Mineras	456,63	78,3%
	Resto	126,46	

### EXPORTACIONES MINERAS EVOLUCIÓN MENSUAL

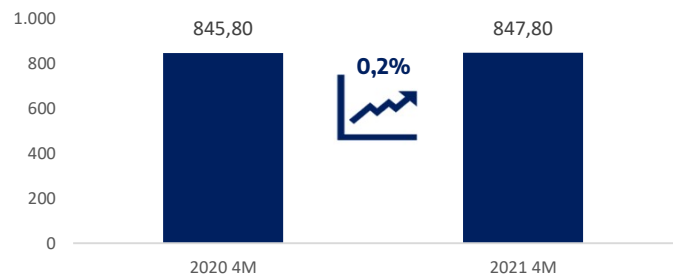
Millones de U\$ FOB

Exportaciones Mineras | Var. Interanual



### EXPORTACIONES MINERAS 4 MESES 2020-2021

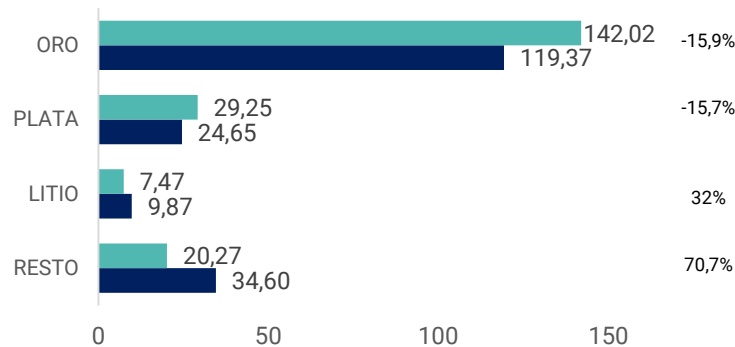
Millones de U\$ FOB



### EXPORTACIONES METALÍFERAS Y LITIO

Millones de U\$ FOB

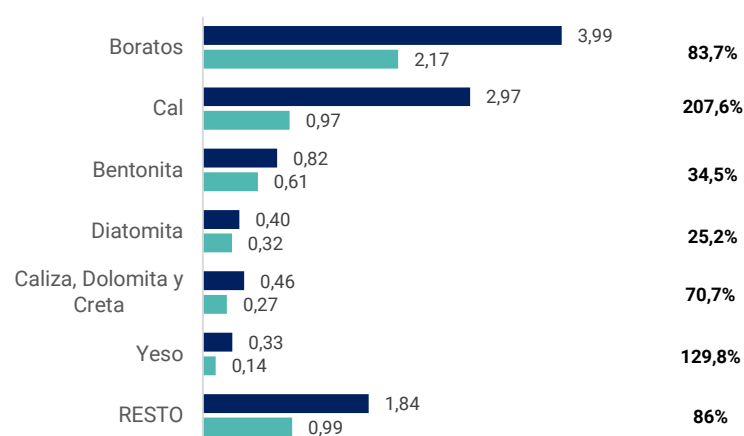
Abril 2020 | Abril 2021



### EXPORTACIONES ROCAS Y MINERALES INDUSTRIALES

Millones de U\$ FOB

Abril 2020 | Abril 2021



Fuente: Secretaría de Minería en base a Instituto Nacional de Estadística y Censos (INDEC)

