

Novedades destacadas en proyectos y operaciones argentinos¹

Por más novedades puede consultarse la sección de [Informes Semanales](#)

MAYO 2021

12-05-2021

Minsud Resources Corp.

1

Anuncia el inicio de la Fase 3 del programa de perforación en el proyecto "Chita Valley", en la provincia de San Juan, Argentina. El programa comprende un total de 6.100 m, distribuidos en 24 pozos, y busca para probar la zona de oxidación con Au-Ag en el área de Chinchillones a niveles más superficiales; mientras que, con perforaciones más profundas, probarían el complejo polimetálico y de pórfidos de Chita.

[Más Información](#)

13-05-2021

Filo Mining Corp.

2

Informa el descubrimiento de una nueva e importante zona de mineralización de cobre, oro y plata en el proyecto Filo del Sol, en San Juan. Uno de los sondeos ha devuelto la intersección de alta ley más larga hasta la fecha en lo que la compañía interpreta como una de las zonas de alimentación de la mineralización. Afirman que el programa de perforación ha conseguido ampliar el yacimiento 1.000 m hacia el norte y 250 m hacia el este, y sigue abierto en estas dos direcciones, como así también en profundidad.

[Más Información](#)

17-05-2021

Silver Sands Resources Corp.

3

Informa el descubrimiento de una nueva zona de alta ley en el proyecto de plata Virginia, en Santa Cruz, a partir del programa de exploración de la Fase II completado en el primer trimestre. La campaña incluyó 20 pozos de perforación diamantina con un total de 3.104 m. La compañía indica que, con los resultados actuales, sumados a una tercera fase de perforación, buscan obtener una estimación de recursos actualizada a finales del segundo semestre de 2021.

[Más Información](#)

25-05-2021

Arena Minerals Inc.

4

Anuncia que ha firmado un acuerdo para adquirir la filial Centaur Resources Holding Pty Ltd, que posee indirectamente el proyecto de litio Sal de la Puna, en Salta. Según el comunicado, el proyecto abarca aproximadamente 11.000 hectáreas de la cuenca de Pastos Grandes, y hasta la fecha se han realizado trabajos que incluyen la perforación de tres pozos, pruebas de bombeo, estudios sísmicos y geofísicos eléctricos.

[Más Información](#)

28-05-2021

Lithium Americas Corp. – Ganfeng Lithium Co., Ltd.

5

Informan que han aprobado el inicio de la planificación de una etapa de expansión de al menos 20.000 toneladas adicionales por año de producción de carbonato de litio equivalente (LCE) en Cauchari-Olaroz, Jujuy. Como parte del plan, prevén el inicio de la construcción en el segundo semestre de 2022, tras la puesta en marcha de la operación inicial de 40.000 tpa. Las compañías indican que esperan proporcionar más detalles del plan de expansión para el cuarto trimestre de 2021, seguido de un estudio de viabilidad actualizado en 2022.

[Más Información](#)

Mapa - Localización de Proyectos/Operaciones



¹Las novedades aquí presentadas constituyen hechos que puedan significar avances o postergaciones en el desarrollo de la cartera local de proyectos y en el inicio productivo de los mismos. La información surge de las publicaciones oficiales de las compañías operadoras y es responsabilidad de las mismas.



ORO

El precio del oro tuvo una fuerte tendencia alcista en el mes de mayo, como producto del aumento de la inflación en EE.UU.. La ausencia de respuesta de la política monetaria frente a la suba del nivel general de precios, elevó las expectativas de inflación al mismo tiempo que el dólar se mantuvo en menores niveles en comparación con el resto de las monedas y los rendimientos de los bonos del tesoro de EE.UU. mostraban ser levemente positivos.

El fuerte descenso que tuvieron las criptomonedas fue otro factor de incertidumbre. Frente a este contexto, los inversores se resguardaron en activo seguros, principalmente metales preciosos como el oro.

PLATA

Al igual que el resto de los metales, la plata tuvo un aumento sostenido durante el mes de mayo. Alcanzó valores similares a Febrero de 2021, como consecuencia de la creciente incertidumbre y el aumento de la inflación en EE.UU..

El ratio oro plata se incrementó en 6,58 unidades, una variación del 10,6% comparando el último día con el primero del mes, alcanzando un valor de 68,49 para el 28 de mayo. Este comportamiento se debe principalmente al fuerte aumento que tuvo el oro mientras que la plata se comportó más estable leves aumentos.

LITIO

El precio del carbonato de litio mostró un fuerte incremento en las dos primeras semanas de mayo. En Europa y EE.UU., los precios del hidróxido de litio de grado batería y técnico aumentaron producto de problemas logísticos, esto generó fuertes expectativas de mayores precios futuros.

En el mercado asiático el precio del hidróxido de litio tuvo un fuerte aumento, la escasez de materiales y el ascenso en la demanda coadyuvaron a ello.

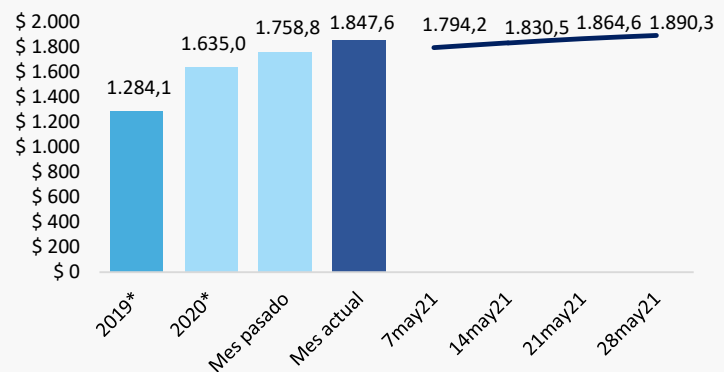
Luego la demanda de carbonato comenzó a debilitarse en el mercado asiático por lo que el precio de esta variante comenzó a disminuir a partir de la tercera semana del mes.

COBRE

La primera semana del mes, el cobre marcó un valor histórico llegando el precio a los US\$4,70 por libra, su mayor precio histórico registrado. Este impulso refleja la rápida expansión de la economía China que lidera la demanda mundial de commodities.

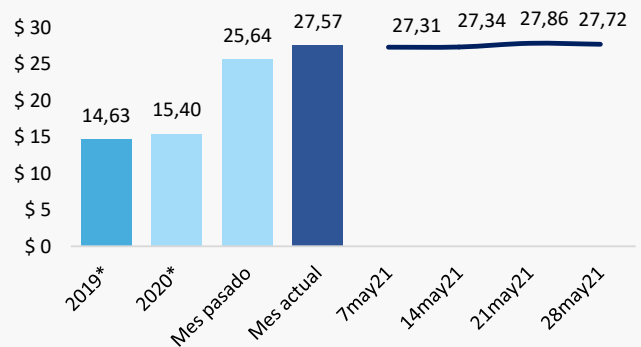
Comenzando la segunda semana del mes la coyuntura cambió drásticamente, por un lado el aumento de precios en EE.UU. junto a la depreciación del dólar y, por el otro lado, la creciente preocupación por la intervención del gobierno chino en los mercados de materias primas.

GRÁFICO 1: Precio ORO - US\$/Oz



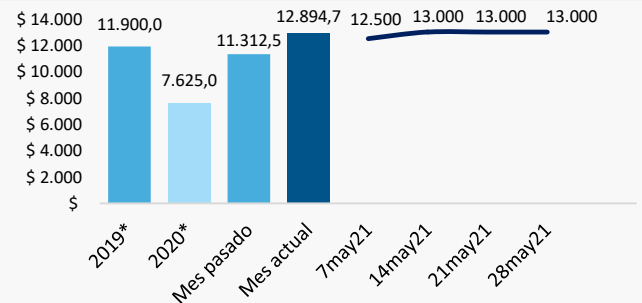
LBMA-Gold Bullion

GRÁFICO 2: Precio PLATA - US\$/Oz



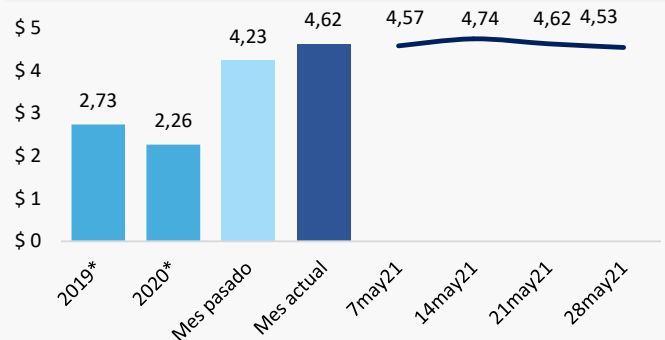
LBMA-Silver Price

GRÁFICO 3: Precio LITIO¹ - US\$/t LCE



FASTMARKETS MB LITHIUM CARBONATE: MIN 99.5% Li2CO3 BATTERY GRADE, SPOT PRICES CIF CHINA, JAPAN & KOREA

GRÁFICO 4: Precio COBRE - US\$/Lb



LME-Copper Grade A Cash

(1) Es un precio de referencia relevado semanalmente por [Fastmarkets](#), proveedor del precio de Hidróxido de Litio que se considerará para establecer contratos en [LME](#) a partir de 2021

(*) Precio promedio del mes en análisis para cada año

La información aquí contenida se expone a título meramente informativo en base a múltiples fuentes y no constituye una recomendación de inversión, ni invitación, oferta, solicitud u obligación por parte de la Secretaría de Minería para llevar a cabo operación o transacción alguna en los mercados de referencia



Exportaciones Mineras – Mayo 2021

Las exportaciones mineras mostraron un aumento del 37,9% respecto al valor registrado del mismo mes del año anterior. En lo que va del año, se exportaron US\$1.097,90 millones. El monto acumulado a 5 meses representa una suba del 8,3% respecto del mismo período en el 2020, principalmente explicado por el aumento del 30,9% en los volúmenes exportados.

Durante mayo, las divisas generadas por las exportaciones mostraron un incremento en todos sus commodities. El oro registró un ascenso del 17,6%, y por el lado de la plata, acompaña esta tendencia con un aumento notable de un 109,6% con respecto a mayo 2020.

En cuanto a las exportaciones de litio, los precios tanto del hidróxido como del carbonato de litio también aumentaron en medio de una escasa disponibilidad de material y una demanda que se mantiene constante.

Respecto de los minerales no metalíferos, mostraron una comportamiento mixto en las exportaciones de mayo comparadas con las del mismo mes del año anterior. En el caso de los boratos, registraron una disminución del 9,7% en las divisas generadas. Las exportaciones de cales, también mostraron una caída del 55,4%. Por otro lado, la diatomita se presentó con un notable aumento del 207,2%, acompañado en segundo lugar por el yeso con un alza del 108,6% en los valores exportados.

En cuanto a las exportaciones de origen provincial acumuladas durante los 5 meses del año, se observa un comportamiento similar en alza. En este sentido, se puede apreciar la importancia relativa de las exportaciones mineras sobre el total de las exportaciones, lo que da cuenta del rol central que ocupa la actividad minera en estas provincias. Catamarca encabeza esta tendencia con una participación en las exportaciones del 87,8% sobre el total.

EXPORTACIONES PROVINCIALES

Principales provincias exportadoras de minerales

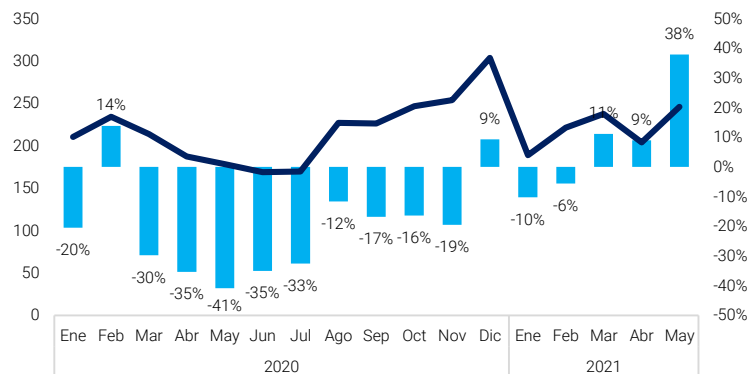
En Millones de US\$ FOB		5M 2021	Var. interanual (%)
 CATAMARCA	Mineras	43,62	87,8%
	Resto	6,06	
 JUJUY	Mineras	152,54	78,5%
	Resto	41,66	
 SAN JUAN	Mineras	234,92	70,3%
	Resto	99,06	
 SANTA CRUZ	Mineras	565,41	78,0%
	Resto	159,75	

Fuente: Secretaría de Minería en base a Instituto Nacional de Estadística y Censos (INDEC)

EXPORTACIONES MINERAS EVOLUCIÓN MENSUAL

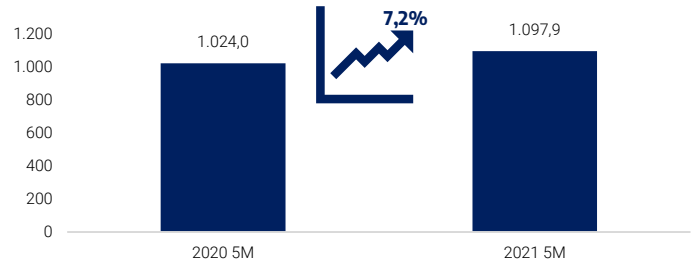
Millones de US\$ FOB

Exportaciones Mineras | Var. Interanual



EXPORTACIONES MINERAS 5 MESES 2020-2021

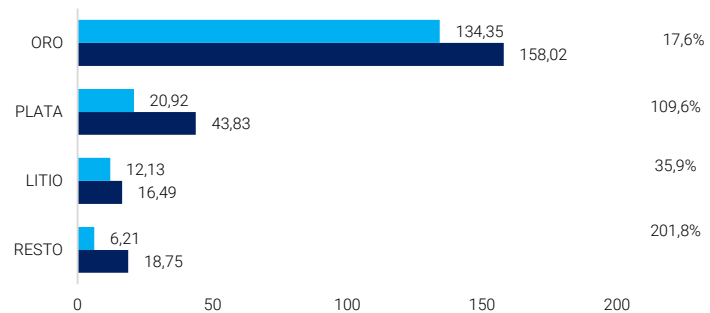
Millones de US\$ FOB



EXPORTACIONES METALÍFERAS Y LITIO

Millones de US\$ FOB

Mayo 2020 | Mayo 2021



EXPORTACIONES ROCAS Y MINERALES INDUSTRIALES

Millones de US\$ FOB

Mayo 2020 | Mayo 2021

