

Novedades destacadas en proyectos y operaciones argentinos¹

Por más novedades puede consultarse la sección de [Informes Semanales](#)

Octubre 2021

30-09-2021	Aldebaran Resources Inc. 1
<p>La Compañía anuncia el comienzo de las actividades 2021-2022 de exploración en Altar, proyecto de cobre y oro en la provincia de San Juan. El objetivo será evaluar y planificar en detalle las distintas actividades de campo de esta temporada. La empresa asegura que contará con cuatro equipos de perforación de Boart Longyear. Se espera que estos equipos se movilicen al área de exploración a la brevedad, gracias a que se cuenta con los accesos habilitados y se prevé que la perforación dé inicios a principios de noviembre.</p> <p>Más Información</p>	
05-10-2021	Silver Sands Resources. 2
<p>Se dieron a conocer los resultados del programa de exploración en el proyecto Virginia Silver, provincia de Santa Cruz. Así también comunica que en la actualidad se encuentra en la etapa de finalización de la Fase III de su programa de exploración 2021/2022. Como referencia, Silver Sands posee recursos medidos de 1.149.000 toneladas a 310 g/t de plata que totaliza 11,9 Moz de plata en la categoría indicada, además 430.000 toneladas a 207 g/t de plata y sumarían además 3 Moz en la categoría de inferidos. Desde el punto de vista conceptual, los recursos minerales estarían contenidos dentro de siete tajos abiertos.</p> <p>Más Información</p>	

Mapa - Localización de Proyectos/Operaciones

06-10-2021	McEwen Mining. 3 4
<p>Se informaron los resultados del tercer trimestre: San José produjo 10.800 onzas de oro y 790.000 onzas de plata, para un total de 21.600 GEO (onzas de oro equivalentes), superiores, en comparación con 15.900 GEO en el tercer trimestre de 2020. La Compañía recibió \$2,4 millones en dividendos durante el trimestre, por un total de \$10 millones para los nueve meses terminados. Así también, se informa que se encuentra habilitado el acceso al proyecto Los Azules. De esta manera, se dará inicio a la movilización de los equipos de perforación para completar 53.000m de sondeos para fines del segundo trimestre de 2022.</p> <p>Más Información</p>	

13-10-2021	AbraSilver Resource Corp. 5
<p>La Compañía, informa los resultados de perforación de los últimos pozos DDH del programa de exploración Fase II en su propiedad Diablillos en la Provincia de Salta. Los resultados de los sondeos determinaron la existencia de un sistema de brechas que anteriormente fue poco explorado. Estos resultados prueban la extensión del sistema al interceptar una zona de mineralización de plata, oro y cobre de alta ley, más allá del tajo abierto en la zona noreste.</p> <p>Más Información</p>	



¹Las novedades aquí incluidas constituyen hechos que puedan significar avances o postergaciones en el desarrollo de la cartera local de proyectos y en el inicio productivo de los mismos. La fuente de la información son publicaciones oficiales de las compañías operadoras disponibles al cierre de las ediciones semanales y la veracidad de los datos es exclusiva responsabilidad de las mismas



ORO

El precio promedio del oro tuvo un descenso del 0,3% en octubre, con respecto a septiembre. El valor promedio que alcanzó en el último mes bajo análisis fue de US\$1.775,4 la onza.

La cotización media se mantuvo estable, los determinantes que sostuvieron la demanda durante el mes de octubre fueron la depreciación del dólar a nivel global, hecho que incentivó la demanda de metal dorado como activo refugio ante mayores niveles de inflación. Por otro lado, los rendimientos de los activos del tesoro norteamericano se incrementaron fuertemente en los tramos más largos de la curva. En resumen, las mayores expectativas de inflación mundial elevaron la demanda de oro durante el mes bajo análisis.

PLATA

Durante el mes de octubre, la plata mostró una tendencia negativa, la cotización promedio disminuyó de US\$23,31 en septiembre a US\$23,14 la onza en octubre, esto representó una variación mensual promedio negativa de 0,7%.

Durante octubre, el ratio oro plata se incrementó levemente, tuvo un promedio mensual de 76,88, mientras que en el mes de septiembre registró una marca promedio de 76,5. La brecha entre los precios de los metales aumentó debido a la mayor disminución relativa que tuvo la plata (0,7%) a la que tuvo el oro (0,3%).

LITIO

El litio tuvo un fuerte aumento, tanto en su grado técnico, como en el de batería por diversos factores, entre los que se encuentran los problemas de logística durante el mes bajo análisis y la fuerte demanda como consecuencia de mayores expectativas de escasez en el corto plazo, sumado a la consolidación de un mercado deficitario en el 2022.

El precio del carbonato del litio grado batería valor CIF en China, Japón y Corea, pasó de un promedio mensual de US\$19.523 en septiembre a US\$23.875 en octubre. Lo mencionado, representa una variación mensual promedio del 22,3% con un fuerte aumento concentrado en la tercera semana del mes del 15,6%.

COBRE

En el mes de octubre, el cobre mostró un importante aumento en la cotización siguiendo la tendencia observada en el período postpandemia con la recuperación económica mundial. El precio del cobre promedio mensual paso de US\$4,23 a US\$4,45, una variación positiva del 5,1%.

Entre los factores que explican el incremento en la cotización se encuentran principalmente la tendencia al agotamiento de stocks en los inventarios de cobre registrados en los almacenes de la Bolsa de Metales de Londres. Por otro lado, la crisis energética que tuvo lugar en China, generó expectativas de recorte en la oferta de cobre en el corto plazo.

GRÁFICO 1: Precio ORO - US\$/Oz

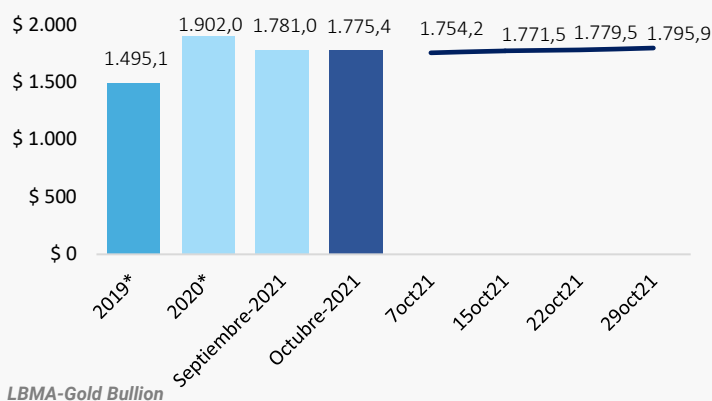


GRÁFICO 2: Precio PLATA - US\$/Oz

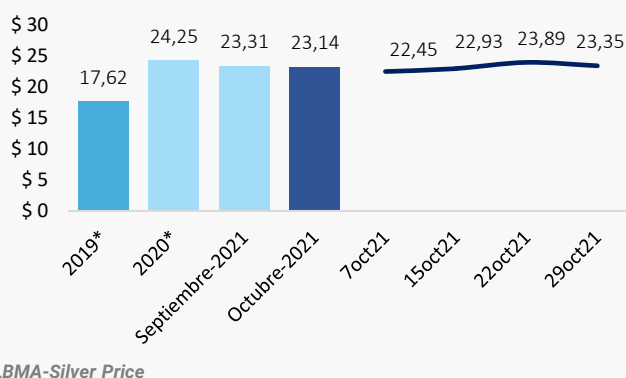


GRÁFICO 3: Precio LITIO - US\$/t LCE

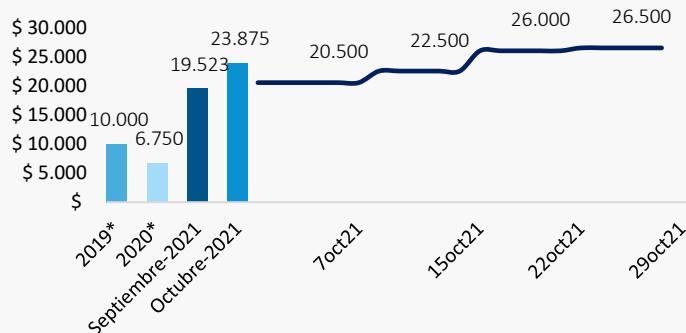
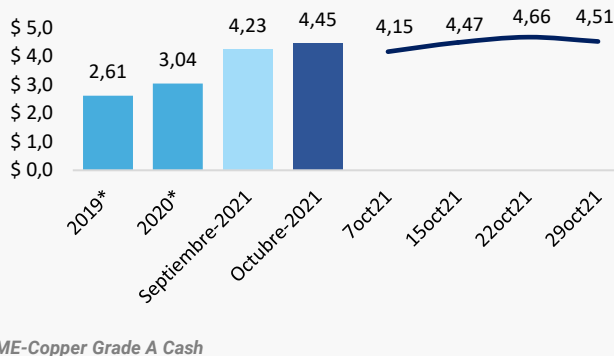


GRÁFICO 4: Precio COBRE - US\$/Lb



(1) Es un precio de referencia relevado semanalmente por [Fastmarkets](#), proveedor del precio de Hidróxido de Litio que se considerará para establecer contratos en [LME](#) a partir de 2021
* Precio promedio del mes en análisis para cada año

La información aquí contenida se expone a título meramente informativo en base a múltiples fuentes y no constituye una recomendación de inversión, ni invitación, oferta, solicitud u obligación por parte de la Secretaría de Minería para llevar a cabo operación o transacción alguna en los mercados de referencia.



Exportaciones Mineras – Octubre 2021

Las exportaciones mineras mostraron un aumento del **8,8%** respecto al valor registrado del mismo mes del año anterior. En lo que va del año, se exportaron US\$2.461,05 millones. El monto acumulado a 10 meses representa una suba del 19,3% respecto del mismo período en el 2020.

Durante Octubre, las divisas generadas por las exportaciones mostraron un incremento en sus de sus principales comodities. El oro mostro un aumento del 2,3%, mientras que, en lo que respecta a la plata, se observó la misma tendencia con una importante suba del 21% con respecto al mismo mes del año 2020.




En cuanto a las exportaciones de litio, El precio del carbonato del litio grado batería ascendió 5,2% con respecto a Octubre 2020, en este contexto las exportaciones se incrementaron como consecuencia de la demanda para reposición de existencias, en respuesta al fuerte optimismo en el mercado de baterías de fosfato de hierro y litio (LFP).

Respecto de los minerales no metalíferos, mostraron un comportamiento mixto en las exportaciones de Octubre, comparadas con las del mismo mes del año anterior. En el caso de los boratos, mantiene el primer lugar con un aumento del 28,7% en las divisas generadas. No obstante en lo que concierne a la cal, segundo grupo en relación a los montos exportados en dólares, registraron un descenso del 27,5%. Cabe resaltar los aumentos que han mostrado las calizas, dolomitas y cretas del 22,7% y el yeso del 66%.

En cuanto a las exportaciones de origen provincial acumuladas durante los 10 meses del año. Se observa una importancia relativa de las exportaciones principalmente mineras sobre las totales, lo cual muestra el rol central que ocupa la actividad en estas provincias. Catamarca sigue encabezando esta tendencia con una participación en las exportaciones del 85% sobre el total.

EXPORTACIONES PROVINCIALES

Principales provincias exportadoras de minerales

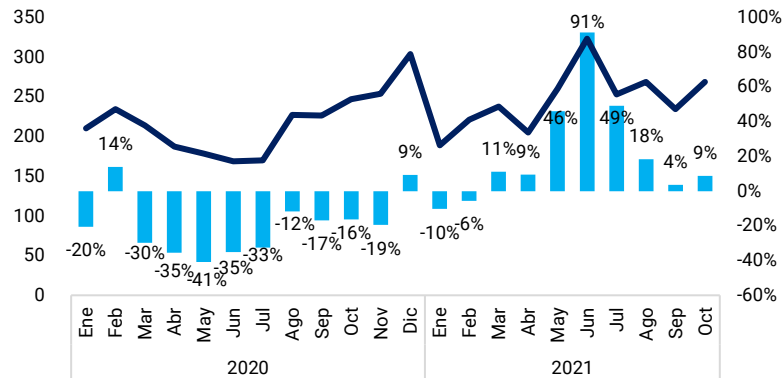
En Millones de US\$		10M 2021	Partición en Expo (%)
	CATAMARCA		
	Exportaciones Mineras	95,10	85,2%
	Resto	16,46	
	JUJUY		
	Exportaciones Mineras	279,31	68,4%
	Resto	129,10	
	SAN JUAN		
	Exportaciones Mineras	608,85	72,5%
	Resto	230,69	
	SANTA CRUZ		
	Exportaciones Mineras	1251,46	75,6%
	Resto	403,48	

Fuente: Secretaría de Minería en base a INDEC

EXPORTACIONES MINERAS EVOLUCIÓN MENSUAL

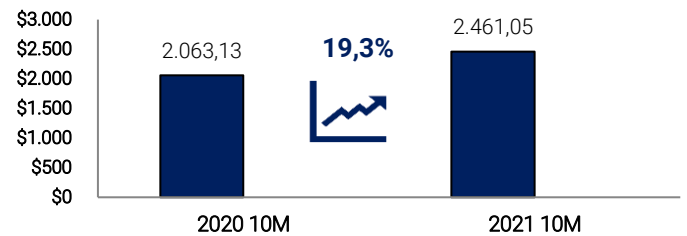
Millones de US\$ FOB

Exportaciones Mineras | Var. Interanual



EXPORTACIONES MINERAS 9 MESES 2020-2021

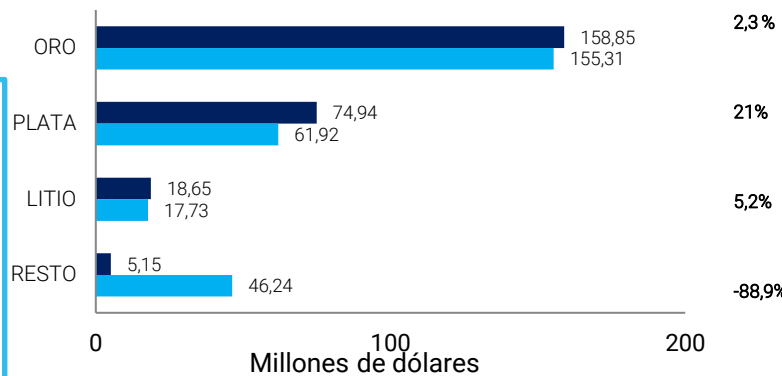
Millones de US\$ FOB



EXPORTACIONES METALÍFERAS Y LITIO

Millones de US\$ FOB

Octubre 2020 | Octubre 2021



EXPORTACIONES ROCAS Y MINERALES INDUSTRIALES

Millones de US\$ FOB

Octubre 2020 | Octubre 2021

