







Novedades en proyectos y operaciones argentinos¹

Estado del proyecto: **Producción** **Construcción** **Etapas Avanzadas: Evaluación Económica Preliminar, Prefactibilidad, Factibilidad** **Etapas Iniciales: Exploración Inicial a Avanzada** **Cierre o Mantenimiento**

SEMANA 11/03/2022

10-03-2022	McEwen Mining	
<p>La Compañía brindó la información sobre la estimación de su producción y los costos que la misma conllevaría, para el año 2022. Respecto de la Mina San José, en Santa Cruz, donde la empresa posee el 49% de las acciones, se presenta una estimación de producción entre 69,500 a 77,500 onzas equivalentes de oro (GEO) a un costos totales de sostenimiento (AISC) por GEO de US\$ 1330-1370. Las GEO se calculan en función de una relación de precios de oro a plata de 72:1.</p> <p>Más Información</p>		
10-03-2022	AbraSilver Resource Corp.	
<p>Se dieron a conocer los resultados de la Fase II de perforación en su propiedad Diablillos en la provincia de Salta, los cuales arrojaron que la mineralización de oro y plata va más allá de los límites del modelo <i>open pit</i> previamente definido en la Evaluación Económica Preliminar.</p> <p>Más Información</p>		
08-03-2022	Falcon Gold Corp.	
<p>La Compañía anuncia que ha completado el informe técnico sobre el Proyecto de oro Esperanza en la provincia de La Rioja. El informe hace referencia al avance prospectivo preliminar donde se recolectaron 73 muestras y se realizaron tareas de mapeo. Los resultados revelaron una mineralización de oro de alta ley de hasta 50,12 g/t sobre estructuras de vetas cortadas de 0,6 m.</p> <p>Más Información</p>		
08-03-2022	Norseman Silver Inc.	
<p>Se actualizaron los resultados de su programa de exploración en su proyecto de plata y oro Taquetren, Río Negro. El equipo de Norseman ha encontrado la misma secuencia geológica/estratigráfica similar al entorno de Navidad, es decir, rocas carbonatadas en la parte superior de una unidad de roca de brecha volcánica. Se relevaron vetas de sulfuros/óxidos de cobre y sulfuros en vetas de calcita-cuarzo.</p> <p>Más Información</p>		
07-03-2022	Rugby Mining Limited	
<p>La Compañía anunció que ha completado su programa de muestreo de suelo en relación al modelado magnético tridimensional llevado adelante en la propiedad El Zanjón, en la provincia de Santa Cruz.</p> <p>Más Información</p>		

SEMANA 04/02/2022

02-03-2022	Portofino Resources Inc.	
<p>La Compañía anuncia la celebración de un Memorando de Entendimiento ("MOU") con Recursos Energéticos y Mineros De Salta SA ("REMSA"), la empresa minera estatal de la Provincia de Salta, Argentina. Dicho memorando, brinda a la empresa una opción para obtener una participación mayoritaria en múltiples concesiones mineras que mantiene REMSA. Las propiedades mineras con potencial geológico han sido identificadas por Portofino y REMSA, centrándose en objetivos de salmuera de litio y sumando más de 27 mil hectáreas. Las concesiones son: Hombre Muerto Norte (3.028ha), Pastos Grandes (3.489ha), Arizaro (19.111ha), Incahuasi (722ha) y Río Grande y Salinas Grandes (1060ha). Portofino es una empresa canadiense con sede en Vancouver centrada en la exploración y el desarrollo de recursos minerales de proyectos en las Américas.</p> <p>Más Información</p>		

¹Las novedades aquí incluidas son aquellas que, desde un criterio técnico, son consideradas relevantes siendo la fecha de corte semanal la del envío de este reporte. Las novedades incluyen hechos que puedan significar avances o postergaciones en el desarrollo de la cartera local y en el inicio productivo de proyectos mineros argentinos en todas sus etapas. La fuente de la información son publicaciones oficiales de las compañías operadoras disponibles al cierre de esta edición y la veracidad de los datos es exclusiva responsabilidad de las mismas. La escala de colores ubica al proyecto en la etapa de avance técnico en que se encuentra según lo declarado por las propias compañías en sus reportes públicos.



ORO

El precio del metal dorado alcanzó los US\$ 1.991,45 la onza, de esta forma, mostró este viernes una variación intersemanal positiva del 2,45%, continuando con su tendencia alcista.

Los inversores han buscado activos de refugio a medida que la crisis ucraniana se iba agravando, lo que impulso al alza los precios del oro, acercándose durante la semana a los récords alcanzados en agosto 2020. De esta manera, el metal logró consolidarse en estos valores luego de algunos días de volatilidad, donde los inversores también consideraban las probables alzas de las tasas de interés de la FED, por la inflación de EE.UU. la cual registró un aceleramiento en su ascenso durante el mes de febrero.

PLATA

El precio de la plata alcanzó los US\$ 25,66 la onza, mostrando un aumento del 2,03 % este viernes con respecto al anterior.

El ratio oro / plata se ubicó en torno a 77,61 luego de que el viernes anterior alcanzara un valor de 77,29, un aumento de 0,42% como consecuencia de un mayor crecimiento porcentual del oro (2,45%) con respecto a la plata (2,03%). Este indicador representa el valor relativo de los metales, la dinámica indica que el oro esta apreciándose relativamente respecto al metal plateado.

El conflicto geopolítico entre Rusia, Ucrania y la OTAN generan volatilidad e incertidumbre en la economía mundial. En este escenario, los metales se fortalecen como activo seguro.

LITIO

En China, los precios en el complejo del litio desaceleraron su recuperación esta semana debido a la creciente incertidumbre existente en los mercados, que a la vez genera cautela entre los compradores.

En Asia oriental, los precios del hidróxido de litio alcanzaron a los del carbonato de litio, mientras que se mantienen las restricciones en la oferta debido al conflicto bélico que se desarrolla entre Rusia a Ucrania.

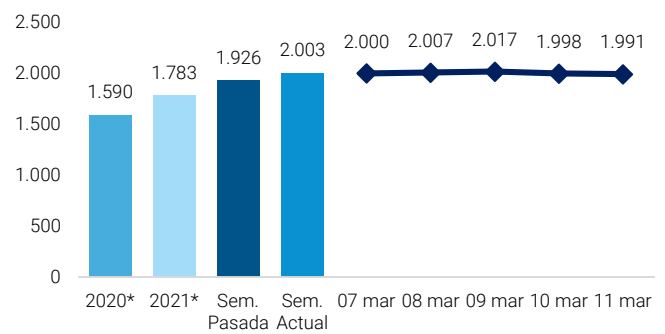
La escasez de oferta generó también aumentos de precios en el complejo del litio de EE.UU. y Europa.

COBRE

El precio del cobre abrió la semana alcanzando un valor histórico de US\$ 4,857 por libra, para luego descender a US\$ 4,60 en la apertura del viernes.

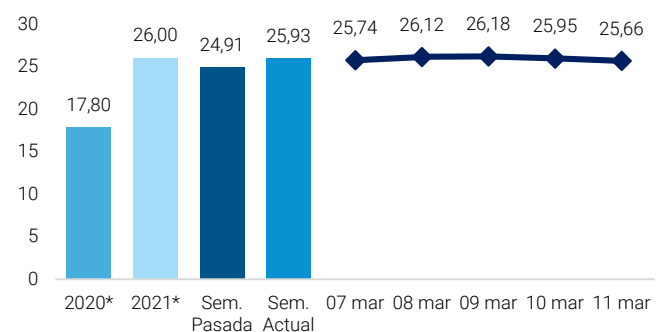
La tendencia a la baja observada esta semana en el precio del cobre se relacionó con una estabilización de las expectativas que se habían generado al inicio del conflicto bélico entre Rusia y Ucrania, en torno de una posible escasez de material. Por otro lado, los datos de inflación de febrero, publicados días atrás, muestran un aumento de dicha variable respecto del mes anterior, lo que alienta expectativas por un aumento en la tasa de interés, podría decidirse en la próxima reunión de la FED, que tendrá lugar en el transcurso de la semana que viene.

GRÁFICO 1: Precio ORO - US\$/Oz



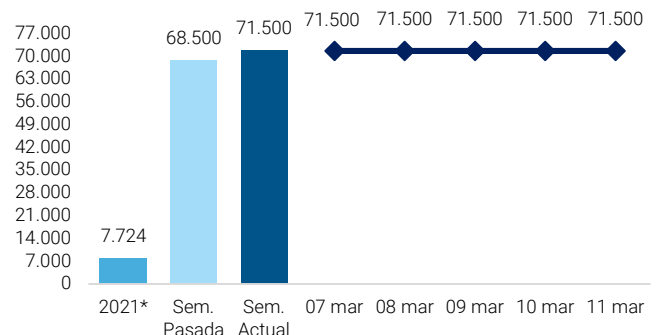
LBMA-Gold Bullion

GRÁFICO 2: Precio PLATA - US\$/Oz



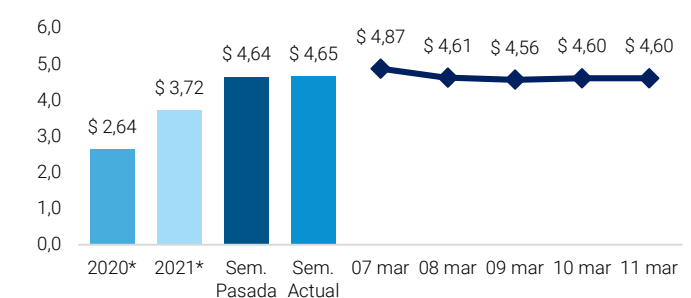
LBMA-Silver Price

GRÁFICO 3: Precio LITIO¹ - US\$/t LCE



FASTMARKETS MB LITHIUM CARBONATE: MIN 99.5% LI2CO3 BATTERY GRADE, SPOT PRICES CIF CHINA, JAPAN & KOREA

GRÁFICO 4: Precio COBRE - US\$/Lb



LME-Copper Grade A Cash

(1) Es un precio de referencia relevado semanalmente por [Fastmarkets](#), proveedor del precio de Hidróxido de Litio que se considerará para establecer contratos en LME a partir de 2021

(*) Precio promedio acumulado al mismo día del respectivo año

La información aquí contenida se expone a título meramente informativo en base a múltiples fuentes y no constituye una recomendación de inversión, ni invitación, oferta, solicitud u obligación por parte de la Secretaría de Minería para llevar a cabo operación o transacción alguna en los mercados de referencia

