




# Novedades en proyectos y operaciones argentinos<sup>1</sup>


**Estado del proyecto:** Producción Construcción Etapas Avanzadas: Evaluación Económica Preliminar, Prefactibilidad, Factibilidad Etapas Iniciales: Exploración Inicial a Avanzada Cierre o Mantenimiento

## SEMANA 03/09/2021


<b>30-08-2021</b>	<b>Turmalina Metals Corp.</b>	
<p>Anuncia que la Fase 3 de perforación ha dado como resultado extensión de la mineralización de cobre, oro y plata más allá de los resultados anteriores de las perforaciones anteriores en la zona de brecha mineralizada, en el Proyecto San Francisco, provincia de San Juan. La mineralización continua entre de 350 a 450 m, aproximadamente de 100 a 200 metros por debajo de los resultados de las perforaciones de la Fase 2.</p> <p><a href="#">Más Información</a></p>		

<b>31-08-2021</b>	<b>Sable Resources.</b>	
<p>Actualiza los resultado de exploración el proyecto El Fierro, provincia de San Juan. Además, Sable Resources se encuentra en un proceso de actualización de información en vista a la próxima temporada de exploración.</p> <p><a href="#">Más Información</a></p>		

<b>01-09-2021</b>	<b>Cerrado Gold.</b>	
<p>Proporciona actualización sobre recientes resultados y más detalles sobre proceso de lixiviación en pilas, Minera Don Nicolás. La producción de oro equivalente en agosto fue de aproximadamente 4.500 oz o una tasa de ejecución anual de 54.000 oz por año. Para el resto de 2021, prevé que la producción mensual de oro promediara entre 4.000 y 4.500 oz</p> <p><a href="#">Más Información</a></p>		

<b>02-09-2021</b>	<b>Patagonia Gold .</b>	
<p>Anuncia los resultados de las actividades de exploración en su propiedad de Calcatreu en la provincia de Río Negro , Argentina. La exploración inicial de este año incluyó 49 muestras nuevas de fragmentos de roca en las vetas recién descubiertas, que incluyen Nelson West, Nelson Splay, Nelson Extension, Puesto East y Puesto West. Los aspectos más destacados incluyen un análisis de viruta de roca de 20,46 g / t Au recolectado de una extensión NE de la estructura principal de Nelson y un análisis de viruta de roca de 4,3 g / t Au recolectado de la nueva estructura de Puesto Este.</p> <p><a href="#">Más Información</a></p>		

## SEMANA 27/08/2021

<b>26-08-2021</b>	<b>Minsud Resources.</b>	
<p>Anuncia la recepción de los resultados del ensayo de los cinco (5) sondeos iniciales completados en el programa de la Fase 3 en curso sobre el área de Chinchillones, en el Proyecto del Valle de Chita, provincia de San Juan, Argentina .</p> <p><a href="#">Más Información</a></p>		

<sup>1</sup>Las novedades aquí incluidas son aquellas que, desde un criterio técnico, son consideradas relevantes siendo la fecha de corte semanal la del envío de este reporte. Las novedades incluyen hechos que puedan significar avances o postergaciones en el desarrollo de la cartera local y en el inicio productivo de proyectos mineros argentinos en todas sus etapas. La fuente de la información son publicaciones oficiales de las compañías operadoras disponibles al cierre de esta edición y la veracidad de los datos es exclusiva responsabilidad de las mismas. La escala de colores ubica al proyecto en la etapa de avance técnico en que se encuentra según lo declarado por las propias compañías en sus reportes públicos.



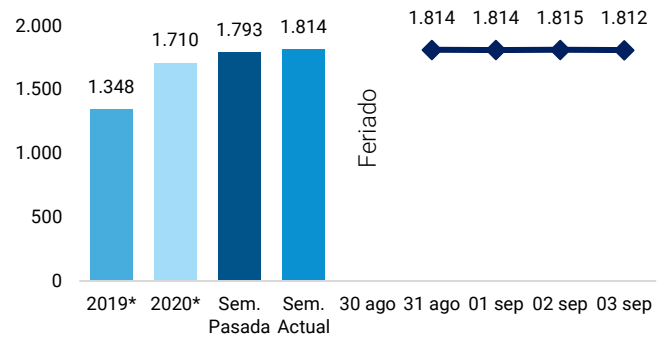
## ORO

El precio del metal dorado alcanzó los US\$1.812,05 la onza el primer viernes del mes de septiembre. Esto supone una variación intersemanal positiva del 0,9%.

Los precios del oro se consolidan, beneficiándose, en parte, de la debilidad del dólar y, la incertidumbre del mercado sobre la dirección que tomará la FED en relación a la reducción de compras de bonos.

Al mismo tiempo, los datos de empleo en EE.UU. mostraron un debilitamiento en agosto y se mantienen las expectativas de que la FED continúe con la política monetaria expansiva, este fenómeno genera que el dólar se deprecie y se acentúe la demanda por metales preciosos.

GRÁFICO 1: Precio ORO - US\$/Oz



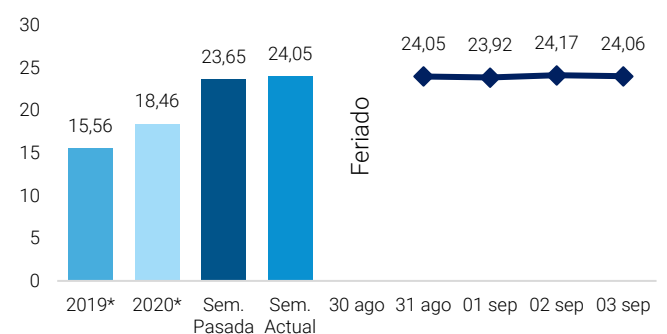
LBMA-Gold Bullion

## PLATA

El precio de la plata alcanzó los US\$24,06 la onza mostrando una suba del 1,9% con respecto al viernes anterior. La tendencia del metal plateado es alcista, manteniendo el ritmo de crecimiento que venía registrando en las semanas anteriores.

El ratio oro / plata se ubicó en 75,31 esto es un 1% menor al viernes anterior. La dirección de la variación está vinculado al aumento del precio del oro en un 0,92% y a un aumento mayor en el precio de la plata del 1,91%, comparado con el viernes de la semana anterior.

GRÁFICO 2: Precio PLATA - US\$/Oz



LBMA-Silver Price

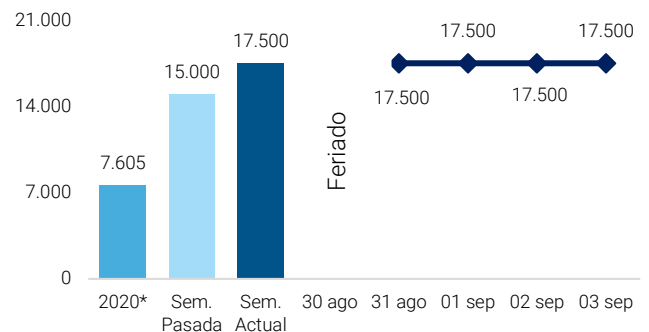
## LITIO

El carbonato de litio grado batería incrementó su precio en un 16,7% esta semana, mientras que el Hidróxido elevó su cotización en un 7,6%.

Los precios del carbonato de litio de grado batería y de grado técnico en China se negocian a la paridad en medio de una escasa disponibilidad.

Los precios del litio en Asia subieron tras el fuerte impulso de compra por parte de China, sin embargo en los mercados estadounidenses y europeos se mantienen estables en medio de una escasa actividad comercial.

GRÁFICO 3: Precio LITIO<sup>1</sup> - US\$/t LCE

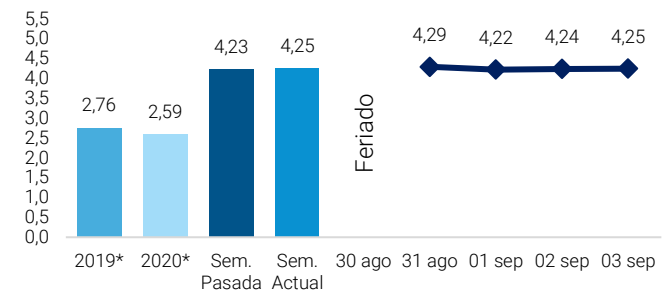


FASTMARKETS MB LITHIUM CARBONATE: MIN 99.5% LI2CO3 BATTERY GRADE, SPOT PRICES CIF CHINA, JAPAN & KOREA

## COBRE

El precio del cobre alcanzó los US\$ 4,25 la tonelada, mostrando una variación del 0,1% intersemanal. El principal motivo de esto, se relaciona con la incertidumbre generada en torno al deterioro de la actividad industrial en China, lo que podría significar una caída en la demanda esperada de cobre. Siendo que se trata del principal país consumidor de cobre del mundo, ello podría impactar negativamente en el precio del metal rojo en los próximos meses. Lo contrario sucedió en EE.UU., esta semana se publicaron los datos relativos a la generación de empleo en el mes de agosto, y siendo que no fueron tan auspiciosos como se esperaba, los mercados apuestan a que la FED no retirará los estímulos económicos este año.

GRÁFICO 4: Precio COBRE - US\$/Lb



LME-Copper Grade A Cash

(1) Es un precio de referencia relevado semanalmente por [Fastmarkets](#), proveedor del precio de Hidróxido de Litio que se considerará para establecer contratos en LME a partir de 2021

(\*) Precio promedio acumulado al mismo día del respectivo año

La información aquí contenida se expone a título meramente informativo en base a múltiples fuentes y no constituye una recomendación de inversión, ni invitación, oferta, solicitud u obligación por parte de la Secretaría de Minería para llevar a cabo operación o transacción alguna en los mercados de referencia

