

# Novedades en proyectos y operaciones argentinos<sup>1</sup>

**Estado del proyecto:** Producción Construcción Etapas Avanzadas: Evaluación Económica Preliminar, Prefactibilidad, Factibilidad Etapas Iniciales: Exploración Inicial a Avanzada Cierre o Mantenimiento

SEMANA 07/10/2021

05-10-2021

**AbraSilver Resource Corp.**



La Compañía, informa los resultados de perforación de los últimos pozos DDH del programa de exploración Fase II que La Compañía se encuentra llevando adelante en su propiedad Diablillos en la Provincia de Salta. Los resultados de los sondeos determinó la existencia de un sistema de brechas que anteriormente fue poco explorado. Estos resultados prueban la extensión del sistema al interceptar una zona de mineralización de plata, oro y cobre de alta ley más allá del tajo abierto en la zona noreste.

[Más Información](#)

05-10-2021

**Lithium South Development.**



La Compañía, anuncia los resultados del proyecto Litio Hombre Muerto Norte (Proyecto HMN Li), Provincia de Salta. El bloque denominado como Tramo con un total de 383 hectáreas es el más avanzado y es objeto tanto de un cálculo de recursos como de una evaluación económica preliminar.

[Más Información](#)

05-10-2021

**Silver Sands Resources.**



La Compañía informa los resultados del programa de exploración en el proyecto Virginia Silver, provincia de Santa Cruz. Así también comunica que en la actualidad se encuentra en la etapa de finalización de la Fase III de su programa de exploración 2021/2022, dando inicio de este programa en las próximas semanas. El objetivo de la Compañía es realizar un programa ambicioso de exploración debido a que en las últimas campañas los resultados han sido por demás exitosos y eso alienta avanzar en el proyecto. Como referencia Silver Sands posee un recurso existente de 1.149.000 toneladas a 310 g / t de plata para un total de 11,9 Moz de plata en la categoría indicada y 430.000 toneladas a 207 g / t de plata para un total de 3 Moz en la categoría inferida \*. Los recursos minerales están contenidos dentro de siete tajos abiertos conceptuales.

[Más Información](#)

06-10-2021

**McEwen Mining.**



La Compañía informa: resultados del tercer trimestre, [San José](#) produjo 10,800 onzas de oro y 790,000 onzas de plata, para un total de 21,600 GEO, en comparación con 15,900 GEO en el tercer trimestre de 2020. Recibimos \$2.4 millones en dividendos durante el trimestre, por un total de \$ 10 millones para los nueve meses terminados. La compañía informa que se encuentra habilitado el acceso al proyecto [Los Azules](#), de esta manera se dará inicio a la movilización de los equipos de perforación para completar de 174,000 pies (53,000 m) para fines del segundo trimestre de 2022.

[Más Información](#)

SEMANA 01/10/2021

28-09-2021

**Blue Skype Uranium.**



La Compañía anuncia que prepara un programa de perforación de exploración de 3.500 metros en circulación de aire inversa ("RC") con la finalidad de expandir y mejorar el depósito Ivana dentro de su proyecto de uranio-vanadio Amarillo Grande ("AGP") en la provincia de Río Negro, Argentina. La Compañía también informa que el programa de exploración regional de 4.500 metros que ha sido anunciado previamente, se encuentra en curso ([anunciado el 1 de febrero de 2021](#)). Se espera contar con los resultados de ese programa a fin de interpretar los mismos y dar comunicación, se recuerda que dicho programa de exploración inicial se desarrolla en Ivana Norte.

[Más Información](#)

<sup>1</sup>Las novedades aquí incluidas son aquellas que, desde un criterio técnico, son consideradas relevantes siendo la fecha de corte semanal la del envío de este reporte. Las novedades incluyen hechos que puedan significar avances o postergaciones en el desarrollo de la cartera local y en el inicio productivo de proyectos mineros argentinos en todas sus etapas. La fuente de la información son publicaciones oficiales de las compañías operadoras disponibles al cierre de esta edición y la veracidad de los datos es exclusiva responsabilidad de las mismas. La escala de colores ubica al proyecto en la etapa de avance técnico en que se encuentra según lo declarado por las propias compañías en sus reportes públicos.



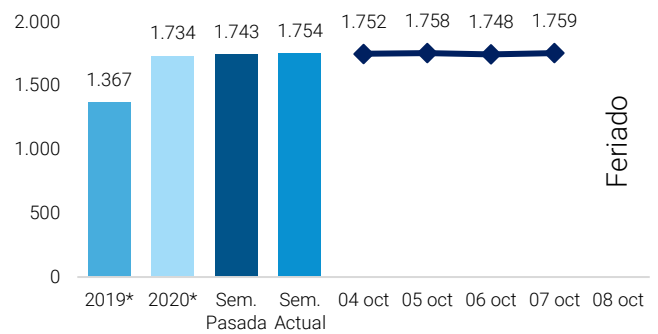
## ORO

El precio del metal dorado alcanzó los US\$1.758,55 la onza el segundo jueves del mes de octubre. Esto supone una variación intersemanal positiva del 1,6%.

Este comportamiento en la cotización del oro se explica por la depreciación del dólar en los últimos días y, además, el rendimiento de las letras del tesoro de EE.UU. a un mes de plazo, experimentaron un fuerte descenso el día miércoles.

Cabe destacar también que en el mercado, los inversores se encuentran expectantes al nuevo dato laboral en EE.UU. que podría dar más espacio a la FED para reducir las medidas de estímulo monetario implementadas.

GRÁFICO 1: Precio ORO - US\$/Oz



LBMA-Gold Bullion

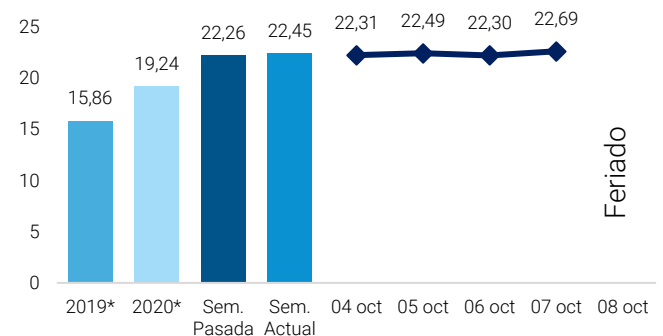
## PLATA

El precio de la plata alcanzó los US\$22,69 la onza mostrando un aumento del 5,4% con respecto al jueves anterior.

El ratio oro plata tuvo un descenso producto del mayor aumento en la cotización de la plata que del oro, es decir el metal plateado, se apreció en términos relativos al oro.

Dicho ratio se ubicó en torno a 77,5 luego de que el jueves anterior haya alcanzado el valor más alto del año, 80,40. La plata actúa como sustituto imperfecto del metal dorado, esta función ha sido la que impulsó el precio esta semana.

GRÁFICO 2: Precio PLATA - US\$/Oz



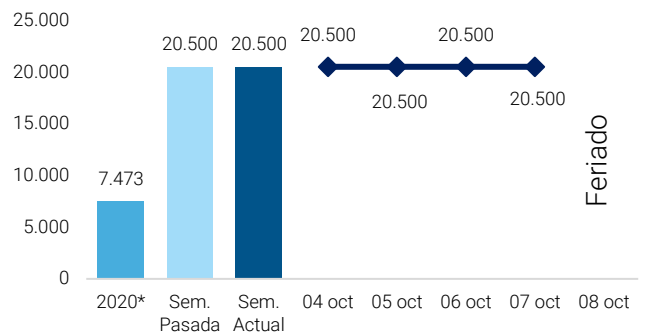
LBMA-Silver Price

## LITIO

En China, los precios del carbonato y del hidróxido de litio para baterías mostraron una tendencia estable, con pocas operaciones, en el marco del feriado de una semana por el Día Nacional, que conmemora los 72 años de su creación. Al mismo tiempo, la crisis energética que no cede, ha provocado una reducción en las operaciones de muchas empresas, que en algunos casos alcanzó 70%.

En el mercado marítimo asiático, los precios del litio también se mantuvieron estables, siguiendo la tendencia observada en China, con pocas operaciones spot, debido a la escasa disponibilidad de material. Europa y EE.UU., tampoco fueron la excepción y mostraron precios estables para el litio esta semana.

GRÁFICO 3: Precio LITIO<sup>1</sup> - US\$/t LCE



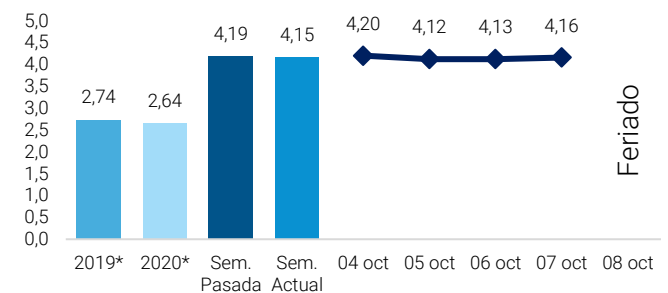
FASTMARKETS MB LITHIUM CARBONATE: MIN 99.5% LI2CO3 BATTERY GRADE, SPOT PRICES CIF CHINA, JAPAN & KOREA

## COBRE

El precio del cobre cayó a mediados de semana un 2% respecto del máximo alcanzado el lunes, para ubicarse el jueves, previo al feriado en Argentina, en US\$4,16 la libra.

Esta recuperación estuvo directamente relacionada con un cambio favorable en las expectativas de que EE.UU. podrá resolver las diferencias partidarias respecto de su deuda pública, y con la caída de los precios de la energía, que también aplacaron los temores de los inversores respecto de una posible estanflación. Por otro lado, los inventarios de cobre en los almacenes de la Bolsa de Metales de Londres mantuvieron su tendencia a la baja, y los de la Bolsa de Futuros de Shanghai alcanzaron en su menor nivel desde el año 2009.

GRÁFICO 4: Precio COBRE - US\$/Lb



LME-Copper Grade A Cash

(1) Es un precio de referencia relevado semanalmente por [Fastmarkets](#), proveedor del precio de Hidróxido de Litio que se considerará para establecer contratos en LME a partir de 2021

(\*) Precio promedio acumulado al mismo día del respectivo año

La información aquí contenida se expone a título meramente informativo en base a múltiples fuentes y no constituye una recomendación de inversión, ni invitación, oferta, solicitud u obligación por parte de la Secretaría de Minería para llevar a cabo operación o transacción alguna en los mercados de referencia

