



Novedades en proyectos y operaciones argentinos¹


Estado del proyecto: Producción Construcción Etapas Avanzadas: Evaluación Económica Previa, Prefactibilidad, Factibilidad Etapas Iniciales: Exploración Inicial a Avanzada Cierre o Mantenimiento


SEMANA 21/08/2020


11-08-2020	Mineros S.A.	
<p>La compañía operadora de la mina de oro Gualcamayo, en la provincia de San Juan, publicó los resultados del segundo trimestre del año. Se destaca la caída en la producción con respecto al mismo período del año pasado, dado por una menor recuperación en las pilas de lixiviación; mientras que, por otro lado, continúa la exploración en depósitos cercanos buscando alargar la vida de la operación y avanzar en la evaluación económica preliminar (PEA) del Depósito Carbonatos Profundos (DCP).</p>		

18-08-2020	Josemaría Resources Inc.	
<p>La compañía titular del proyecto de cobre, oro y plata Josemaría, en la provincia de San Juan, anuncia que ha cerrado la financiación anunciada la semana previa, por unos ingresos brutos agregados de aproximadamente US\$ 23,5 millones. Los ingresos netos de la operación se utilizarán para el avance del estudio de factibilidad, la evaluación del impacto ambiental y social, la ingeniería básica, el reembolso de ciertas obligaciones pendientes de la compañía y propósitos corporativos generales.</p>		

SEMANA PREVIA 14/08/2020

12-08-2020	AbraPlata Resource Corp.	
<p>Anuncia el comienzo de la Fase 2 de perforación en su proyecto de plata-oro Diablillos, de la provincia de Salta. Se planea realizar 10 perforaciones de diamantina, con un total aproximado de 5.000 metros. El programa tiene dos objetivos principales, explorar la posibilidad de ampliar los recursos ya conocidos de plata y oro, y probar la continuidad de la mineralización en profundidad que, según las interpretaciones, puede estar vinculada a un depósito de tipo pórfido más grande.</p>		

13-08-2020	Fortuna Silver Mines. Inc	
<p>La compañía informa los resultados del segundo trimestre de 2020. Al cierre del período, el proyecto Lindero de la provincia de Salta, está construido en un 97%, y ya se han invertido USD 341,6 millones. La Compañía estima que el resto de la financiación necesaria para completar la construcción, se situará en un rango de entre 55 y 60 millones de dólares hasta el inicio de la producción comercial, esperada en el primer trimestre de 2021.</p>		

13-08-2020	Lithium Americas Corp.	
<p>La empresa informa los resultados del segundo trimestre de 2020. Al 30 de junio, el proyecto Cauchari-Olaroz, en la provincia de Jujuy, estaba completado en un 47% con 304 millones de dólares (54%) de los gastos de capital previstos ya gastados. Se hicieron progresos significativos en la planta de encalado, la construcción civil y los estanques de evaporación solar. La empresa todavía está examinando los efectos de la suspensión temporal del proyecto tanto en el calendario como en el presupuesto.</p>		

¹Las novedades aquí presentadas constituyen hechos relevantes relacionados con los proyectos argentinos, los cuales pueden incluir: hallazgos, resultados exploratorios de prospectos y proyectos iniciales, avances en estudios de prefactibilidad o factibilidad, reportes sobre construcción de proyectos, y operaciones a nivel empresarial; en general, hechos que puedan significar avances o postergaciones en el desarrollo de la cartera local de proyectos y en el inicio productivo de los mismos. La escala de colores ubica al proyecto en la etapa de avance técnico en que se encuentra.



ORO

El precio del oro, en la jornada del miércoles, penetró a la baja la zona de los US\$ 1.985, situación que presionó a la venta. El primer soporte se encuentra en US\$ 1.930, a partir de ahí el mercado seguiría con cara a la venta hasta testear la zona de los US\$ 1.905. Lo explicado girará en torno a las variaciones en el dólar junto con los rendimientos de los bonos de EE.UU.

Durante la semana previa se dió a conocer que la firma Berkshire Hathaway de Warren Buffett compró 20,9 millones de acciones de Barrick Gold, principal productora de oro, por un valor de unos USD 564 millones a finales de junio. Esta noticia provocó que las acciones de la empresa treparan un 11% en la rueda del lunes.

PLATA

El ratio precio oro / plata muestra una ligera mejora respecto de la semana pasada y se ubica en torno a los 72 puntos. A 12 puntos del ratio histórico de 60, punto al que los analistas creen retornará en el mediano plazo.

A partir del miércoles tuvieron lugar un repunte del dólar y los rendimientos de los bonos norteamericanos, situación que afectó negativamente al precio de los metales preciosos. Sin embargo, al contrario que en el caso del oro, la plata logró recuperarse a finales de la semana por la expectativa de reactivación del sector industrial y por lo tanto de su demanda ligada al mismo.

LITIO

Los mercados de litio asiáticos se mantuvieron relativamente estables debido a la limitada actividad de compras al contado.

La puja entre compradores y vendedores de carbonato de litio en China mantuvo el mercado sin cambios respecto a lo observado la semana pasada.

La incertidumbre respecto a la evolución de la pandemia de Covid-19, en el marco de la aparente calma generada por el verano, mantuvo sin cambios los precios en Europa y EE.UU.

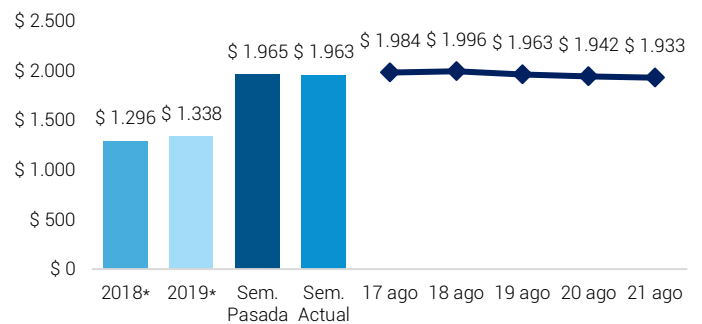
COBRE

Esta semana continuó la fuerte volatilidad observada días pasados.

Ante la debilidad del dólar, el precio del cobre superó el miércoles, la barrera de los USD 3 por libra, hasta ubicarse en USD 3,04, un precio que no se veía desde mediados de 2018.

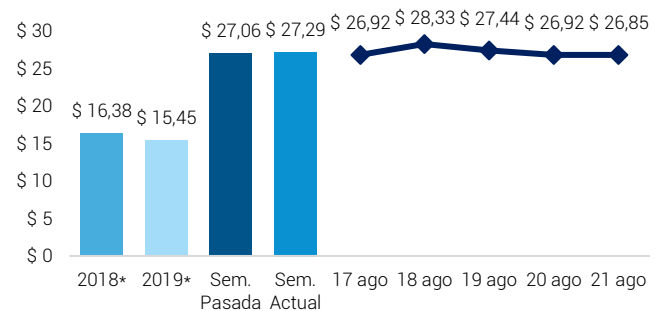
Sin embargo, la preocupación de los mercados respecto de las perspectivas de recuperación de la economía mundial, generó, entre jueves y viernes, una caída de 2% en el precio del metal rojo. Si bien China se muestra sólida, el resto del mundo en general, y EE.UU. en particular no muestran una tendencia similar.

GRÁFICO 1: Precio ORO - US\$/Oz



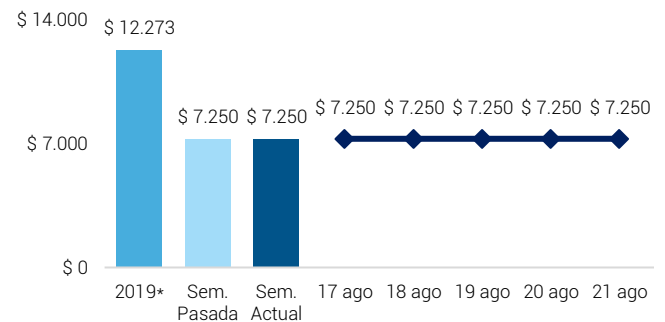
LBMA-Gold Bullion

GRÁFICO 2: Precio PLATA - US\$/Oz



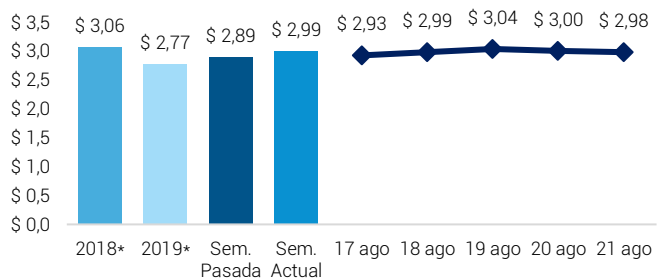
LBMA-Silver Price

GRÁFICO 3: Precio LITIO - US\$/t LCE



LME FASTMARKETS MB LITHIUM CARBONATE: MIN 99.5% Li2CO3 BATTERY GRADE, SPOT PRICES CIF CHINA, JAPAN & KOREA

GRÁFICO 4: Precio COBRE - US\$/Lb



LME-Copper Grade A Cash

(1) Es un precio de referencia que aún no se ha oficializado mediante contratos de futuros en la Bolsa de Metales de Londres (LME) pero ya se publica, semanalmente

* Precio promedio acumulado al mismo día del respectivo año

La información aquí contenida se expone a título meramente informativo en base a múltiples fuentes y no constituye una recomendación de inversión, ni invitación, oferta, solicitud u obligación por parte de la Secretaría de Minería para llevar a cabo operación o transacción alguna en los mercados de referencia.

