

Novedades en proyectos y operaciones argentinos

SEMANA 8/07/2020

06-07-2020	Lithium Americas Corp.
<p>La empresa informa que dos trabajadores de su proyecto Cauchari-Olaroz en Jujuy, han dado positivo en COVID-19; por lo tanto, se han suspendido temporalmente las actividades de construcción y no esenciales en el sitio, como parte de su "Protocolo de Salud y Seguridad COVID-19".</p>	
07-07-2020	Filo Mining Corp.
<p>La empresa titular del Proyecto Filo del Sol, en San Juan, ha anunciado que firmó un acuerdo con un grupo inversor por la venta de un paquete accionario con un valor de aproximadamente U\$S 7,5 millones (C\$ 10,2 millones). Simultáneamente, la Compañía también está llevando a cabo una colocación privada de un total de aproximadamente U\$S 7,4 millones (C\$10,0 millones) de acciones ordinarias. Los ingresos netos de dichas operaciones, se utilizarán para la exploración y el desarrollo del proyecto sanjuanino, como así también, para capital de trabajo y propósitos corporativos generales.</p>	

SEMANA PREVIA 3/07/2020

24-06-2020	Turmalina Metals Corp.
<p>Informa que ha incorporado otro equipo de perforación en su proyecto de oro, plata y cobre, San Francisco, en la provincia de San Juan, que se suma al que ya empezó a perforar tres semanas atrás. El nuevo equipo ya está ubicado en la zona de trabajo y perforaría en una segunda área mineralizada definida en la última campaña de exploración.</p>	
25-06-2020	Orocobre Limited
<p>La empresa operadora del proyecto de litio Olaroz, en Jujuy, informa que, tras una revisión de las ventas completadas y previstas para el segundo trimestre del año, se espera que el volumen total vendido sea de aproximadamente 1.600 toneladas de carbonato de litio (2.518 en el primer trimestre y 3.387 en el mismo trimestre del año anterior), y se espera que el precio del producto sea de aproximadamente 4.015 dólares por tonelada. Las caídas corresponden a las limitaciones para completar las ventas entre la compañía y los clientes, en el marco de la pandemia de COVID-19. Por otro lado, advierten de un cese en la producción por tres semanas hacia fines de julio, debido a tareas de mantenimiento programadas.</p>	

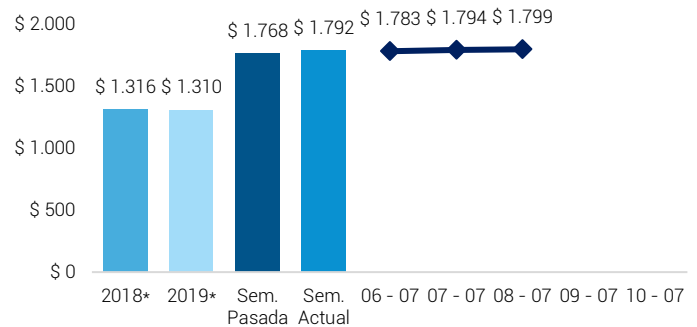
ORO

El precio del oro alcanza en el transcurso de esta semana máximos históricos registrados en el 2011.

La evolución que ha registrado el metal amarillo durante el 2020 se ha debido, en primera instancia, a la aparición de la pandemia por coronavirus que fue generando grandes incertidumbres sobre el futuro de la economía global.

No obstante, actualmente los mercados están mostrando mejorías y el oro sigue al alza. Diversos analistas consideran que las medidas llevadas a cabo por los distintos gobiernos podría terminar devaluando las monedas, provocando el alza del precio del oro.

GRÁFICO 1: Precio ORO - US\$/Oz



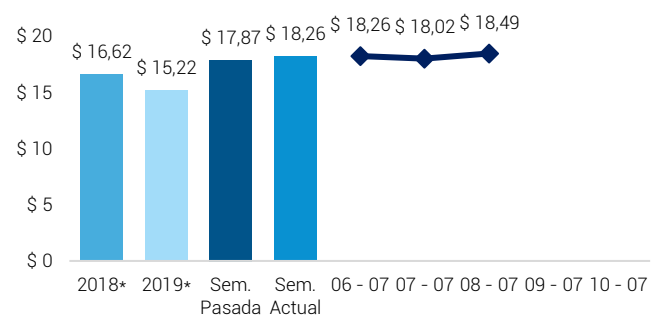
LBMA-Gold Bullion

PLATA

Los aumentos en el precio del oro siguen impulsando al alza el valor de la plata, el ratio precio oro / plata se encuentra actualmente cercano a los 97 puntos.

Las mejoras experimentadas en distintos índices de actividad tanto en EE.UU. como en China muestran una recuperación que impactaría positivamente en la demanda de los metales industriales, entre ellos la plata.

GRÁFICO 2: Precio PLATA - US\$/Oz



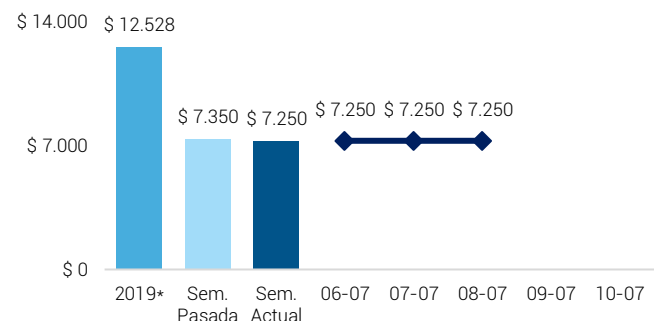
LBMA-Silver Price

LITIO

Durante esta semana, se mantuvo la débil demanda de China, con los mercados en stand by a la espera de una reactivación.

Dada esta situación, y a pesar de que la oferta de litio ha bajado en los últimos meses, resulta difícil para los mercados reducir la acumulación de stocks, que paulatinamente aumentó desde 2018, cuando Australia aumentó significativamente su producción de mineral de concentrado de espodumeno.

GRÁFICO 3: Precio LITIO - US\$/t LCE



LME FASTMARKETS MB LITHIUM CARBONATE: MIN 99.5% Li2CO3 BATTERY GRADE, SPOT PRICES CIF CHINA, JAPAN & KOREA

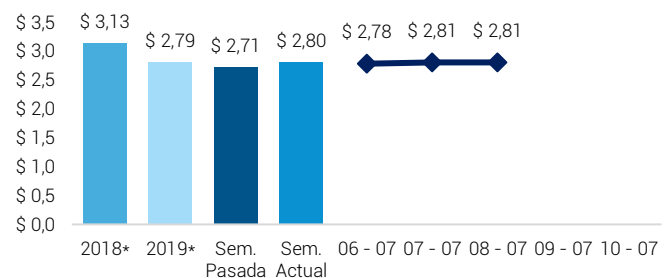
COBRE

Los precios mantuvieron su tendencia alcista, alcanzando un nivel de USD 2,81 por libra, su mayor valor en 5 meses. De esta manera, los precios se han recuperado más de un 30% respecto de marzo, cuando llegaron al nivel más bajo observado en los últimos años.

La demanda de China ha mantenido su solidez esta semana y el mercado se ha mostrado optimista respecto de su recuperación en el segundo semestre del año.

Por el lado de la oferta, las existencias se mantuvieron dentro de los volúmenes mínimos históricos, agravado este hecho por reducciones en algunas operaciones en Chile.

GRÁFICO 4: Precio COBRE - US\$/Lb



LME-Copper Grade A Cash

(1) Es un precio de referencia que aún no se ha oficializado mediante contratos de futuros en la Bolsa de Metales de Londres (LME) pero ya se publica, semanalmente

* Precio promedio acumulado al mismo día del respectivo año

La información aquí contenida se expone a título meramente informativo en base a múltiples fuentes y no constituye una recomendación de inversión, ni invitación, oferta, solicitud u obligación por parte de la Secretaría de Minería para llevar a cabo operación o transacción alguna en los mercados de referencia.

