

Informe

Comercio Bilateral de Minerales

República Argentina -
Confederación Suiza
2021 - 2022

Abril 2023

Dirección de Transparencia e Información Minera
Subsecretaría de Desarrollo Minero



AUTORIDADES

Presidente de la Nación

Dr. Alberto Ángel Fernández

Ministro de Economía

Dr. Sergio Tomás Massa

Secretaría de Minería

Dra. María Fernanda Ávila

Subsecretaría de Desarrollo Minero

Dra. Pamela Verónica Morales

Director Nacional de Promoción y Economía Minera

Lic. Jorge Matías González

Director de Transparencia e Información Minera

Lic. Gonzalo Luis Fernández

Directora de Economía Minera

Geol. Marina Corvalán



Introducción

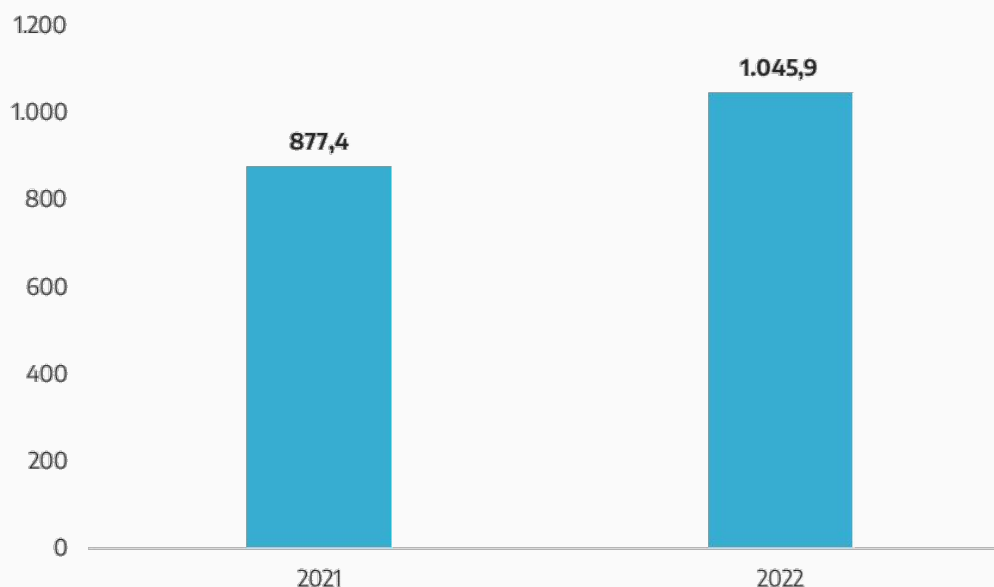
En el presente trabajo se analiza el comercio bilateral de minerales entre Argentina y Suiza. En primer lugar, se estudia la evolución de la balanza comercial bilateral de minerales y se la compara con la balanza comercial bilateral total. En el siguiente apartado se pone foco en la canasta exportadora, estudiando su evolución de 2021 a 2022, la participación de las exportaciones de minerales hacia Suiza en el total de exportaciones de minerales y los principales productos exportados hacia ese país, así como sus principales aplicaciones. Luego se analiza la canasta importadora, también de Argentina frente a Suiza, haciendo hincapié en su dinámica, relevancia y composición. Además, se exponen las principales aplicaciones de los minerales importados. Finalmente, se repasan las conclusiones del análisis realizado.

Balanza comercial

La balanza comercial minera con Suiza fue superavitaria para Argentina durante 2021 y 2022. Dado el escaso nivel de importaciones mineras provenientes de este destino los cambios en la balanza comercial minera son explicados por variaciones en las exportaciones. En 2022 el superávit comercial minero fue de U\$S 1.045,9 millones, las exportaciones 1.045,9 millones y las importaciones tan solo U\$S 29.516.

En 2022 el superávit comercial minero con Suiza tuvo un aumento del 19% (U\$S 169 millones más) respecto a los U\$S 877 millones de saldo positivo de 2021.

Gráfico 1. Balanza comercial de minerales Argentina - Suiza, 2021 - 2022. Millones de U\$S.

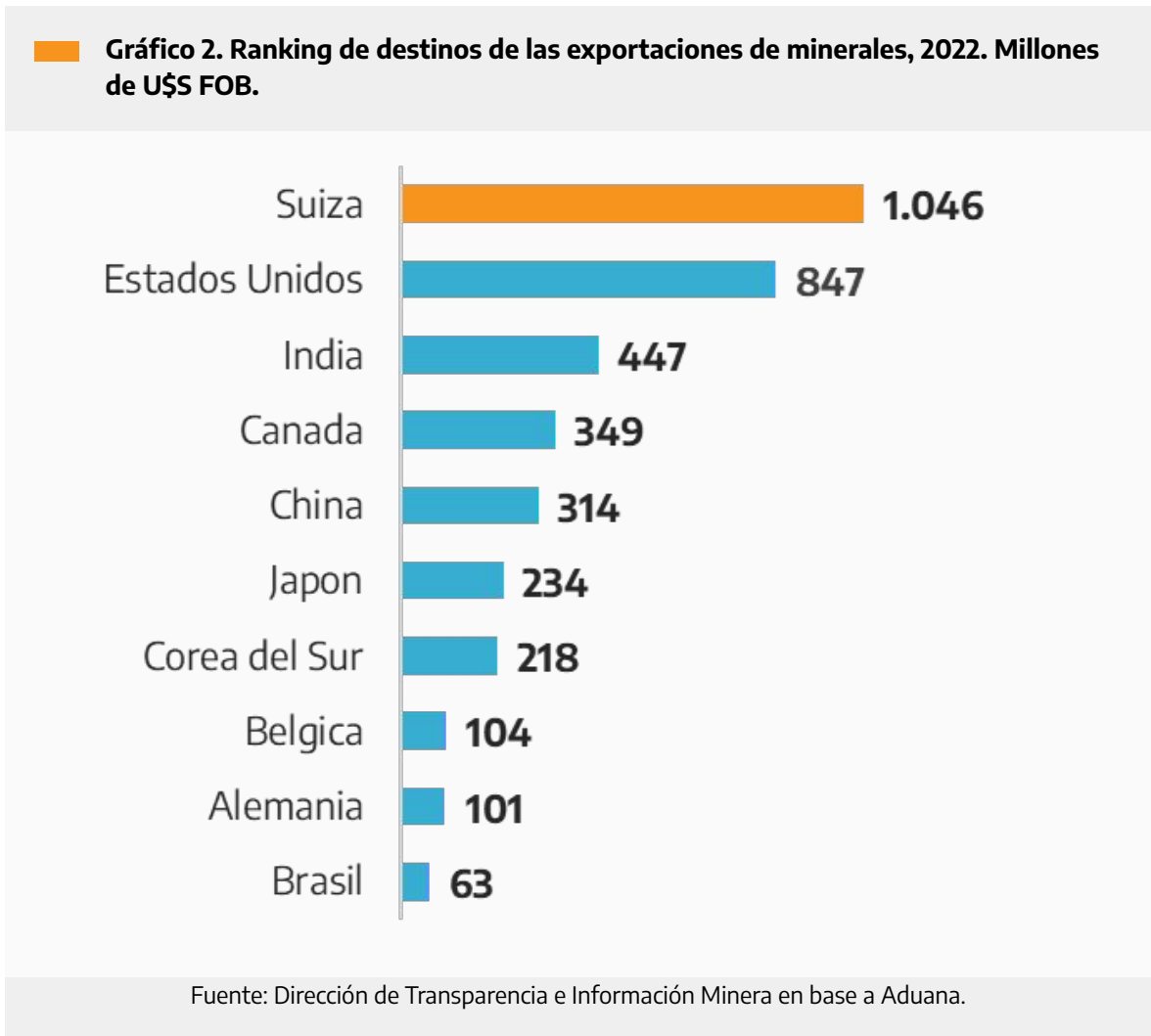


Fuente: Dirección de Transparencia e Información Minera en base a Aduana¹.

¹ Para el cálculo de importaciones de minerales en el presente trabajo, necesario para calcular la balanza comercial, se tomaron las importaciones de minerales con origen en Suiza.



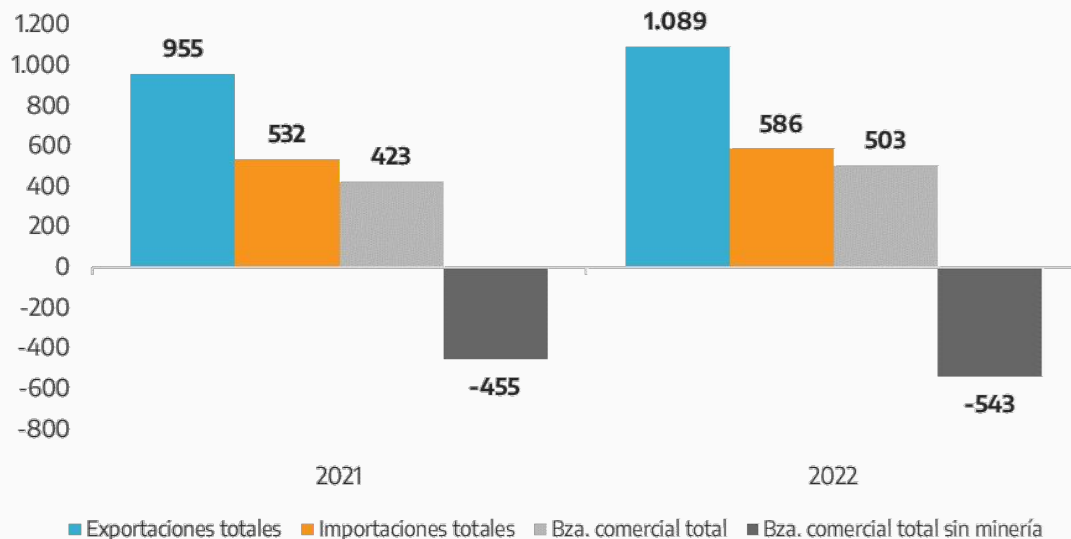
Si se comparan las exportaciones e importaciones de minerales de Argentina con Suiza con las de otros países se observa que este es el principal destino de las exportaciones de minerales de Argentina. Mientras que en materia de importaciones mineras Suiza es el país número 60 en el ranking de Argentina, ya que es una cifra muy baja la que se importa.



La balanza comercial total con Suiza fue superavitaria en 2021 y 2022, presentando un superávit de U\$S 503 millones en 2022. En 2022 el 96% de las exportaciones totales de Argentina hacia Suiza fueron explicadas por minerales, esto señala la fuerte relevancia del sector minero en el resultado final. Por el contrario, el 0,01% de las importaciones totales desde Suiza correspondieron a minerales.

El superávit de la balanza comercial con Suiza es explicado exclusivamente por el sector minero. Sin la minería la balanza comercial habría sido deficitaria durante los años analizados y habría alcanzado un déficit de U\$S 543 millones en 2022, un 208% por debajo del resultado final.

Gráfico 3. Balanza comercial Argentina - Suiza, 2021 - 2022. Millones de U\$S.

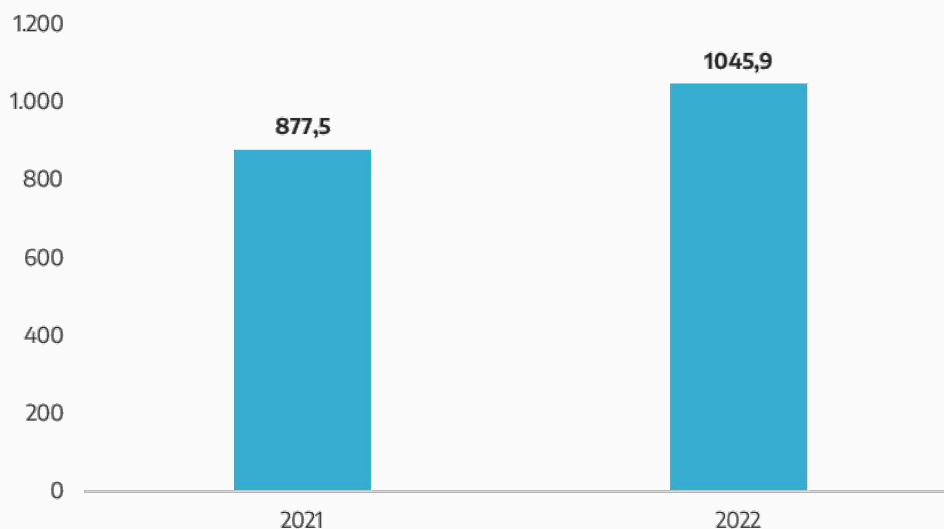


Fuente: Dirección de Transparencia e Información Minera en base a Aduana e INDEC.

Canasta exportadora de minerales

Las exportaciones de minerales con destino a Suiza en 2022 alcanzaron los U\$S 1.045,9 millones, presentando un aumento del 19% respecto a 2021.

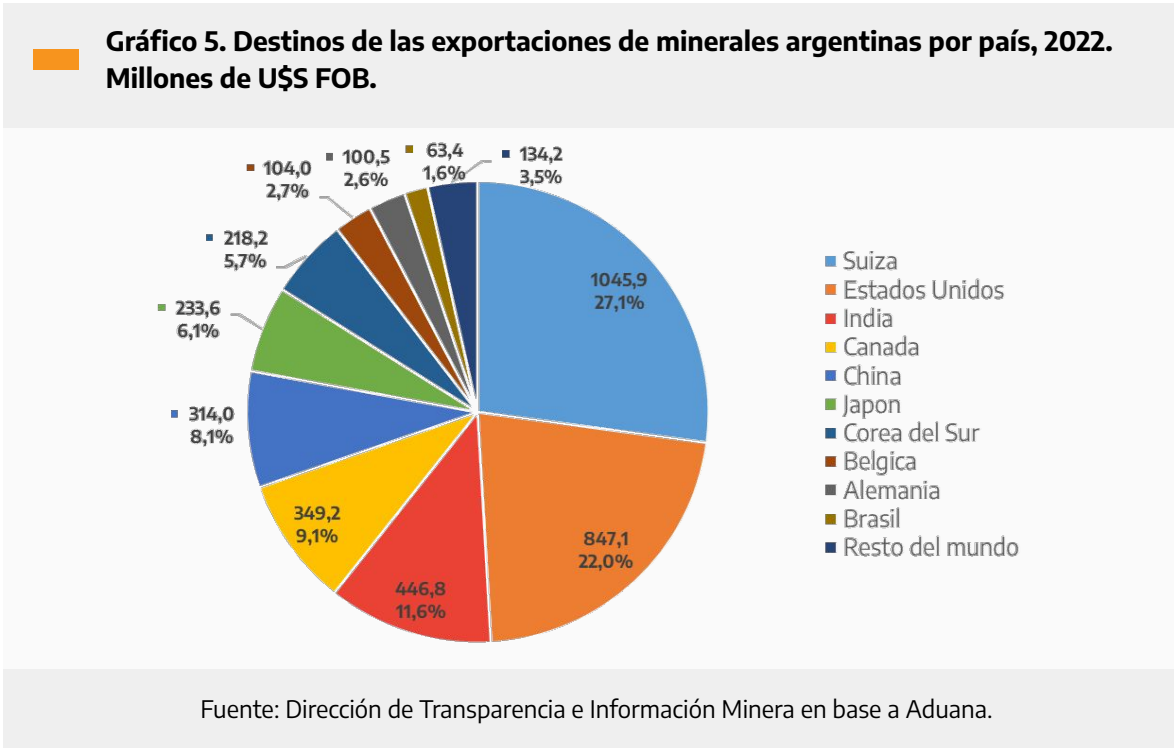
Gráfico 4. Exportaciones de minerales a Suiza, 2021 - 2022. Millones de U\$S FOB.



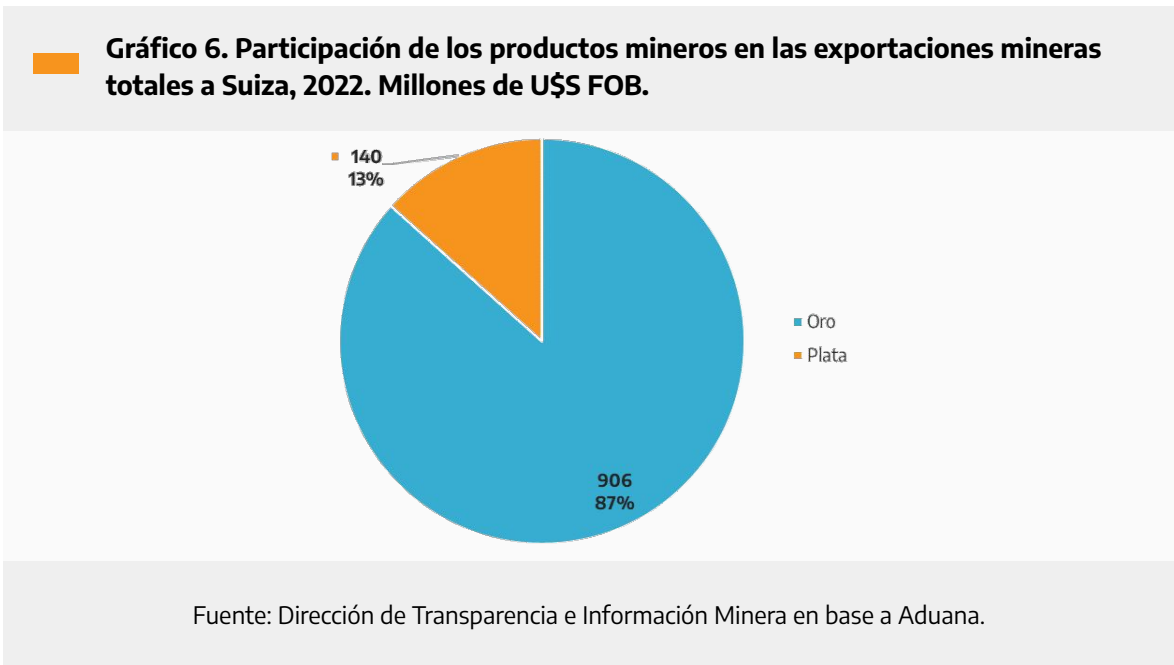
Fuente: Dirección de Transparencia e Información Minera en base a Aduana.



De esta manera, las exportaciones de minerales a Suiza representaron el 27,1% del valor total exportado de esta categoría en 2022. Esto convierte a este país europeo en el principal destino de las exportaciones de minerales argentinas.



Los dos únicos productos mineros exportados en 2022 fueron el oro y la plata. En primer lugar aparece el oro, cuyas exportaciones de U\$S 906 millones representan el 87% del valor total exportado a Suiza. En segundo lugar está la plata, con exportaciones por U\$S 140 millones.

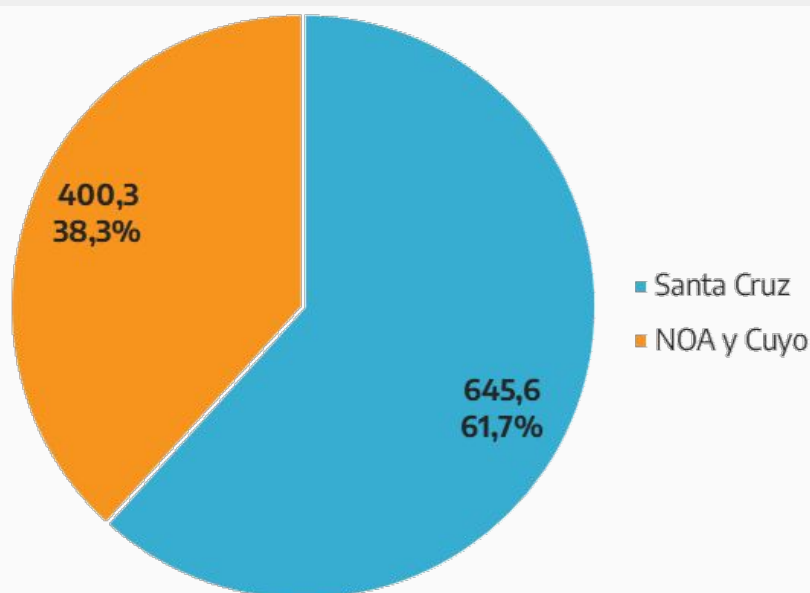


Si se compara con 2021, se observa que en 2022 creció la participación de las exportaciones de oro (de 83% al 87%) y cayó la participación de las exportaciones de plata (de 17% a 13%), esto se explica por un aumento de las exportaciones de oro de U\$S 177,3 millones y una leve caída de las exportaciones de plata de U\$S 8,9 millones.

El oro es utilizado principalmente en joyería, industria, en especial la electrónica y aeroespacial, odontología, medicina y como reserva de valor. Mientras que las principales aplicaciones de la plata son industriales, en particular en la electrónica, la fabricación de equipamiento químico, aleaciones de soldadura y la industria energética; también es utilizada en joyería, platería y como reserva de valor.

Si se analizan las exportaciones mineras a Suiza por provincia, se encuentra que Santa Cruz concentra el 61,7% de las exportaciones (U\$S 645,6 millones). Detrás la siguen las regiones del Noroeste Argentino y de Cuyo que en conjunto representan el 38,3% de las exportaciones mineras a China (U\$S 400,3 millones).

Gráfico 7. Participación provincial en las exportaciones de minerales a Suiza. Millones de U\$S FOB.

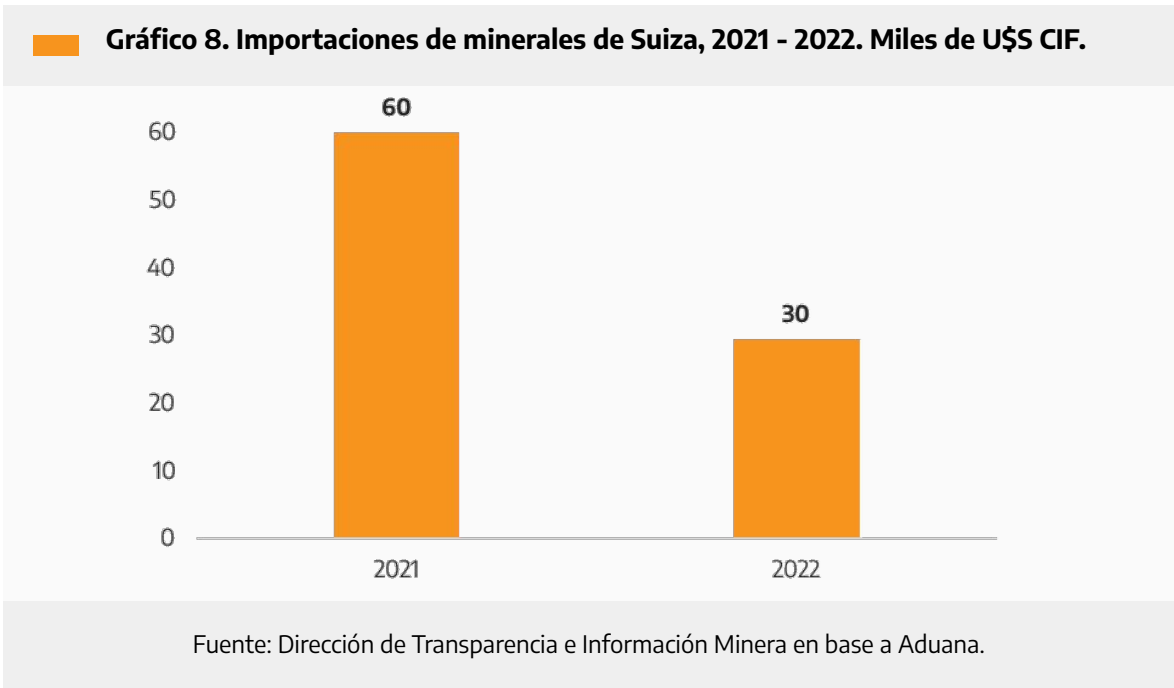


Fuente: Dirección de Transparencia e Información Minera en base a Aduana.

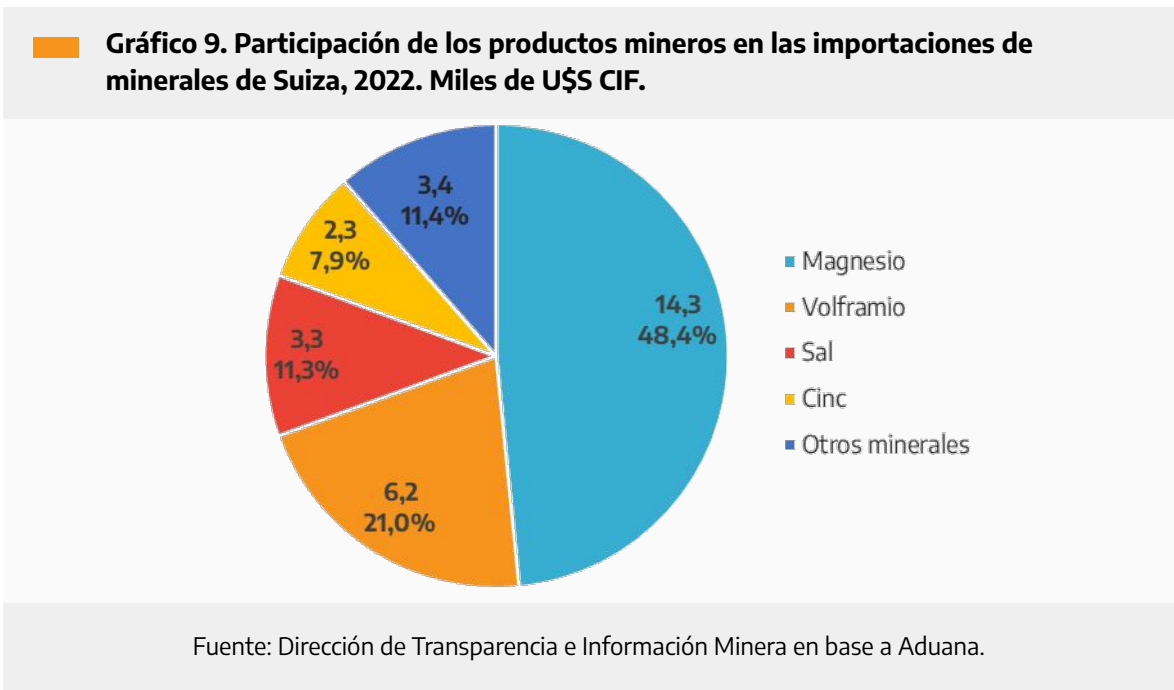
Canasta importadora de minerales

En 2022 las importaciones mineras provenientes de Suiza tuvieron un valor aproximado de U\$S 30 mil, lo que implicó una caída del 77% respecto a los U\$S 60 mil importados desde este destino en 2021.





En 2022 el 48,4% de las importaciones de minerales desde Suiza correspondieron al magnesio: se importaron U\$S 14,3 mil. Detrás lo siguen el volframio con 21% y la sal con 11,4%.



Si se analiza la relevancia de las importaciones de minerales desde Suiza en comparación con el total importado de este rubro se puede observar que las importaciones mineras representaron tan solo el 0,001% del total.

Conclusiones

El análisis del comercio bilateral minero con Suiza permite extraer una serie de conclusiones de relevancia:

- La balanza comercial de minerales con Suiza se caracteriza por ser superavitaria, presentando un superávit de U\$S 1.045,9 millones en 2022. Dado el escaso nivel de importaciones mineras provenientes de este destino los cambios en la balanza comercial minera son explicados por variaciones en las exportaciones.
- En 2022 el superávit comercial minero tuvo un aumento del 19% (U\$S 169 millones más) respecto a los U\$S 877 millones de saldo positivo de 2021.
- En 2022 el 96% de las exportaciones totales de Argentina hacia Suiza fueron explicadas por la minería. Por el contrario, tan solo el 0,01% de las importaciones totales desde Suiza correspondieron al comercio de minerales.
- El superávit de la balanza comercial con Suiza es explicado exclusivamente por el sector minero. Sin la minería la balanza comercial habría sido deficitaria durante los años analizados y habría alcanzado un déficit de U\$S 543 millones en 2022, un 208% por debajo del resultado final.
- Las exportaciones de minerales con destino a Suiza en 2022 alcanzaron los U\$S 1.045,9 millones, presentando un aumento del 19% respecto a 2021.
- Suiza es el principal destino de las exportaciones mineras argentinas, representando el 27,1% del valor total exportado de esta categoría en 2022.
- Los únicos dos productos mineros exportados a Suiza en 2022 son el oro y la plata, que representan el 87% y el 13% de las exportaciones de minerales a ese país, respectivamente.
- En 2022 las importaciones mineras provenientes de Suiza tuvieron un valor aproximado de U\$S 30 mil, lo que implicó una caída del 77% respecto a los U\$S 60 mil importados desde este destino en 2021.
- En 2022 el 48,4% de las importaciones de minerales desde Suiza correspondieron al magnesio, 21% al volframio y el 11,4% a la sal.





Ministerio de Economía
Argentina

Secretaría de Minería